

**UCHWAŁA NR XI/68/2024  
RADY GMINY KAWĘCZYN**

z dnia 27 grudnia 2024 r.

**w sprawie przyjęcia Gminnego Programu Wspierania Rodziny dla Gminy  
Kawęczyn  
na lata 2025-2027**

Na podstawie art.18 ust.2 pkt 15 ustawy z dnia 8 marca 1990r. o samorządzie gminnym (tj.Dz.U.2024.1456 ze zm.) oraz art.176 pkt 1 w związku z art. 179 ust.2 ustawy z dnia 9 czerwca 2011 r. o wspieraniu rodziny i systemie pieczy zastępczej(tj. Dz.U.2024.177. ze zm.) Rada Gminy w Kawęczynie uchwala co następuje:

**§ 1.** Przyjmuje się Gminny Program Wspierania Rodziny dla Gminy Kawęczyn na lata 2025-2027 stanowiący załącznik do uchwały.

**§ 2.** Wykonanie uchwały powierza się Wójtowi Gminy Kawęczyn.

**§ 3.** Uchwała wchodzi w życie z dniem podjęcia.

Przewodniczący Rady  
Gminy Kawęczyn

**Łukasz Miła**

Załącznik do uchwały Nr XI/68/2024  
Rady Gminy Kawęczyn  
z dnia 27 grudnia 2024 r.

**Program**  
**Wspierania Rodziny w Gminie Kawęczyn**  
**na lata 2025-2027**

## SPIS TREŚCI

<b>WPROWADZENIE .....</b>	<b>3</b>
<b>1. PODSTAWOWE POJĘCIA I REGULACJE PRAWNE.....</b>	<b>4</b>
1.1. REGULACJE PRAWNE DOTYCZĄCE RODZINY I DZIECKA W USTAWODAWSTWIE KRAJOWYM.....	4
1.2. REGULACJE PRAWNE DOTYCZĄCE RODZINY I DZIECKA W USTAWODAWSTWIE MIĘDZYNARODOWYM.....	5
1.3. UWARUNKOWANIA PRAWNE REALIZACJI PROGRAMU .....	6
<b>2. DIAGNOZA SYTUACJI RODZINY I DZIECKA W GMINIE KAWĘCZYN .....</b>	<b>7</b>
2.1. ADRESACI PROGRAMU .....	8
2.2. CHARAKTERYSTYKA GMINY .....	8
2.2.1. DANE OGÓLNE .....	8
2.2.2. DEMOGRAFIA.....	9
2.2.3. INFRASTRUKTURA MIESZKANIOWA .....	10
2.2.4. SYTUACJA NA RYNKU PRACY .....	10
2.2.5. PRZESTĘPCZOŚĆ ORAZ DZIAŁANIA PODEJMOWANE NA RZECZ ZAPEWNIENIA BEZPIECZEŃSTWA W GMINIE.....	11
2.3. ZASOBY WSPIERAJĄCE RODZINĘ I DZIECKO.....	13
2.3.1. JEDNOSTKI WSPARCIA Z TERENU GMINY .....	13
2.3.1.1. POMOC SPOŁECZNA RODZINIE I DZIECKU .....	13
2.3.1.2. PIECZA ZASTĘPCZA, ASYSTENTURA RODZINY, ŚWIADCZENIE „ZA ŻYCIEM”, ŚWIADCZENIA RODZINNE I ALIMENTACYJNE.....	16
2.3.1.3. KARTA DUŻEJ RODZINY .....	19
2.3.1.4. GMINNA KOMISJA ROZWIĄZYWANIA PROBLEMÓW ALKOHOLOWYCH ..	20
2.3.1.5. POMOC RODZINOM DOTKNIĘTYM PROBLEMAMI UZALEŻNIEŃ I PRZEMOCY .....	21
2.3.1.6. EDUKACJA, KULTURA, SPORT I REKREACJA, SEKTOR POZARZĄDOWY, KOŚCIOŁY .....	23
2.3.2. JEDNOSTKI WSPARCIA SPOZA GMINY.....	25
2.4. BADANIA ANKIETOWE .....	27
2.4.1. BADANIA ANKIETOWE PRZEPROWADZONE WŚRÓD MIESZKAŃCÓW.....	27
2.4.2. BADANIA ANKIETOWE W PLACÓWKACH OŚWIATOWYCH.....	31
2.5. ANALIZA SWOT .....	33
2.6. OCENA WDROŻENIA POPRZEDNIO REALIZOWANEGO PROGRAMU.....	36
<b>3. PROJEKTOWANE DZIAŁANIA PROGRAMOWE.....</b>	<b>38</b>
3.1. CEL GŁÓWNY PROGRAMU.....	39
3.2. CELE OPERACYJNE, DZIAŁANIA .....	40
<b>4. REALIZACJA PROGRAMU .....</b>	<b>52</b>
4.1. KOORDYNATOR, PODMIOTY ODPOWIEDZIALNE I PARTNERZY.....	52
4.2. FINANSOWANIE.....	52
4.3. MONITORING, EWALUACJA, SPRAWOZDAWCZOŚĆ.....	52
SPIS TABEL I WYKRESÓW .....	53

## **WPROWADZENIE**

Prawidłowemu funkcjonowaniu rodziny zagraża szereg czynników, wśród których istotną rolę odgrywają zjawiska patologiczne. Ich oddziaływanie czyni daną rodzinę dysfunkcyjną, czyli taką, która nie potrafi sprostać swoim obowiązkom względem dzieci i innych członków rodziny oraz pomyślnie rozwiązywać swoich problemów i sytuacji kryzysowych. Do zjawisk patologicznych zalicza się: alkoholizm, narkomanię, przestępczość oraz przemoc domową. Są one najczęstszymi przyczynami niedostosowania społecznego dzieci.

Stworzenie lokalnego systemu wspierania rodziny daje możliwość świadczenia komplementarnego wsparcia rodzinom, które stają się bezradne i marginalizowane. W systemie takim ważne jest, by prowadzone działania oprzeć na przekonaniu, że naturalnym i koniecznym środowiskiem wychowania dziecka jest rodzina. W pierwszej kolejności system ten powinien być nastawiony na pomoc w rozwiązywaniu życiowych problemów rodziny, zanim nastąpi rozkład więzi rodzinnych oraz zaistnieją okoliczności zmuszające do rozłączenia rodziny. Należy przy tym pamiętać, iż efektywna praca z rodziną musi być stała, intensywna i dotyczyć jej ważnych problemów.

Niniejszy Program Wspierania Rodziny w Gminie Kawęczyn został opracowany w Gminnym Ośrodku Pomocy Społecznej w Kawęczynie. Jest on zgodny z art. 176 pkt. 1 ustawy z dnia 9 czerwca 2011 r. o wspieraniu rodziny i systemie pieczy zastępczej (Dz. U. z 2024 r. poz. 177 z późn. zm.), który w ramach zadań własnych gminy przewiduje „opracowanie i realizację 3-letnich gminnych programów wspierania rodziny”. Program został opracowany na lata 2025-2027, a w ramach diagnozy analizie poddano dane z lat 2021-2023.

# 1. PODSTAWOWE POJĘCIA I REGULACJE PRAWNE

## 1.1. REGULACJE PRAWNE DOTYCZĄCE RODZINY I DZIECKA W USTAWODAWSTWIE KRAJOWYM

Konstytucja Rzeczypospolitej Polskiej w art. 18 stanowi, że małżeństwo, macierzyństwo i rodzicielstwo znajdują się pod ochroną i opieką Rzeczypospolitej Polskiej.

Kodeks karny (ustawa z dnia 6 czerwca 1997 r. Kodeks karny – Dz. U. z 2024 r. poz. 17) rozróżnia nieletniego (przed ukończeniem 17 lat) i młodocianego (który popełnia czyn zabroniony przed ukończeniem 21 lat, ale ukończył 24 lata, zanim zapadło orzeczenie w pierwszej instancji). Kodeks cywilny (ustawa z dnia 23 kwietnia 1964 r. Kodeks cywilny – Dz. U. z 2024 r. poz. 1061) wyróżnia małoletniego (osobę przed ukończeniem 18. roku życia), natomiast kodeks pracy (ustawa z dnia 26 czerwca 1974 r. Kodeks pracy – Dz. U. z 2023 r. poz. 1465 z późn. zm.), tak jak kodeks karny – młodocianego (z tym że w przypadku prawa pracy jest to osoba pomiędzy 16. a 18. rokiem życia). Kodeks karny zakłada ściganie z urzędu przestępstw przeciwko rodzinie, do których zalicza: bigamię, znęcanie się nad członkami rodziny, rozpijanie małoletniego, uchylanie się od obowiązku alimentacyjnego, porzucenie i uprowadzenie dziecka.

Dzieci do 13. roku życia nie mają zdolności do czynności prawnych, a w ich imieniu działają rodzice lub opiekunowie prawni. Ograniczoną zdolność do czynności prawnych Kodeks cywilny przyznaje dzieciom, które ukończyły 13 lat. Pełną zdolność do czynności prawnych uzyskuje się wraz z ukończeniem 18. roku życia (jedyne odstępstwo stanowi wcześniejsze zawarcie związku małżeńskiego). Dziecko pozostaje aż do uzyskania pełnoletności, tj. ukończenia 18 lat, pod władzą rodzicielską.

Kodeks rodzinny i opiekuńczy (ustawa z dnia 25 lutego 1964 r. Kodeks rodzinny i opiekuńczy – Dz. U. z 2023 r. poz. 2809) normuje problematykę zawierania i ustanawiania małżeństw, stosunków majątkowych między małżonkami, obowiązków alimentacyjnych, pochodzenia dziecka, stosunków między rodzicami i dziećmi, instytucji przysposobienia, opieki i kurateli.

Kodeks postępowania cywilnego (ustawa z dnia 17 listopada 1964 r. Kodeks postępowania cywilnego – Dz. U. z 2023 r. poz. 1550 z późn. zm.) chroni rodzinę w postępowaniu egzekucyjnym. Kodeks pracy służy głównie ochronie macierzyństwa i zdrowia kobiet.

## **1.2. REGULACJE PRAWNE DOTYCZĄCE RODZINY I DZIECKA W USTAWODAWSTWIE MIĘDZYNARODOWYM**

Powszechna Deklaracja Praw Człowieka (uchwalona przez ONZ 10 grudnia 1948 r.) określa w art. 16 rodzinę jako naturalną i podstawową komórkę społeczeństwa i przyznaje jej prawo do ochrony ze strony społeczeństwa i państwa. Europejska Karta Społeczna z 1961 r. (zapis w pkt. 16 pierwszej części) stwierdza, iż rodzina, jako podstawowa komórka społeczeństwa, ma prawo do odpowiedniej ochrony społecznej, prawnej i ekonomicznej dla zapewnienia jej pełnego rozwoju.

Konwencja w sprawie likwidacji wszelkich form dyskryminacji kobiet, uchwalona rezolucją nr 34/180 Zgromadzenia Ogólnego ONZ z dnia 18 grudnia 1979 r. podkreśla m.in. wpływ kobiet na wzrost dobrobytu społeczeństwa i rodziny. Konwencja o Prawach Dziecka, przyjęta przez Zgromadzenie Ogólne ONZ 20 listopada 1989 r., ustanawia status dziecka oparty na założeniach, że jest ono samodzielnym podmiotem, wymagającym – ze względu na swoją niedojrzałość psychiczną i fizyczną – szczególnej opieki i ochrony prawnej, posiadającym jako istota ludzka prawo do poszanowania tożsamości, godności i prywatności, a rodzina jest najlepszym środowiskiem wychowania i wymaga ze strony państwa wsparcia.

Europejska Konwencja o Przysposobieniu Dzieci (sporządzona w Strasburgu dnia 24 kwietnia 1967 r. (Dz. U. 1999 nr 99 poz. 1157) ma zastosowanie do dzieci, które w momencie przysposobienia nie ukończyły 18 lat, nie zawarły związku małżeńskiego oraz nie są uznawane przez prawo za pełnoletnie. Europejska Konwencja o Statusie Prawnym Dziecka Pozamałżeńskiego (sporządzona w Strasburgu dnia 15 października 1975 r. (Dz. U. 1999 nr 79 poz. 888), zrównuje w prawach dzieci małżeńskie i pozamałżeńskie.

Uchwalona przez Stolicę Apostolską Karta Praw Rodziny w 1980 r. podkreśla m.in. prawo do istnienia i budowy rodziny, prawo do przekazania życia i wychowania dzieci wedle własnych tradycji i wartości, prawo do mieszkania pozwalającego na godziwe życie rodzinne oraz prawo do zabezpieczenia fizycznego, społecznego, politycznego i ekonomicznego.

### 1.3. UWARUNKOWANIA PRAWNE REALIZACJI PROGRAMU

Program Wspierania Rodziny w Gminie Kawęczyn będzie realizowany m.in. w oparciu o następujące akty prawne:

- ustawa z dnia 9 czerwca 2011 r. o wspieraniu rodziny i systemie pieczy zastępczej (Dz. U. z 2024 r. poz. 177 z późn. zm.);
- ustawa z dnia 12 marca 2004 r. o pomocy społecznej (Dz. U. z 2024 r. poz. 1283 ze zm.);
- ustawa z dnia 28 listopada 2003 r. o świadczeniach rodzinnych (Dz. U. z 2024 r. poz. 323 z późn. zm.);
- ustawa z dnia 7 września 2007 r. o pomocy osobom uprawnionym do alimentów (Dz. U. z 2023 r. poz. 1993);
- ustawa z dnia 29 lipca 2005 r. o przeciwdziałaniu przemocy domowej (Dz. U. z 2024 r. poz. 424 z późn. zm.);
- ustawa z dnia 26 października 1982 r. o wychowaniu w trzeźwości i przeciwdziałaniu alkoholizmowi (Dz. U. z 2023 r. poz. 2151);
- ustawa z dnia 29 lipca 2005 r. o przeciwdziałaniu narkomanii (Dz. U. z 2023 r. poz. 1939);
- ustawa z dnia 4 lutego 2011 r. o opiece nad dziećmi w wieku do lat 3 (Dz. U. z 2024 r. poz. 338 z późn. zm.);
- ustawa z dnia 4 kwietnia 2014 r. o ustalaniu i wypłacie zasiłków dla opiekunów (Dz. U. z 2024 r. poz. 246);
- ustawa z dnia 5 grudnia 2014 r. o Karcie Dużej Rodziny (Dz. U. z 2024 r. poz. 1512);
- ustawa z dnia 11 lutego 2016 r. o pomocy państwa w wychowywaniu dzieci (Dz. U. z 2024 r. poz. 1576);
- ustawa z dnia 4 listopada 2016 r. o wsparciu kobiet w ciąży i rodzin „Za życiem” (Dz. U. z 2023 r. poz. 1923);
- ustawa z dnia 24 kwietnia 2003 r. o działalności pożytku publicznego i o wolontariacie (Dz. U. z 2024 r. poz. 1491);
- Strategia Rozwiązywania Problemów Społecznych Gminy Kawęczyn na lata 2021-2026.

## 2. DIAGNOZA SYTUACJI RODZINY I DZIECKA W GMINIE KAWĘCZYN

Diagnoza sytuacji rodziny i dziecka w gminie Kawęczyn została oparta na badaniu źródeł zastanych (danych pozyskanych z instytucji i organizacji działających w gminie, bądź obejmujących zasięgiem działania jej mieszkańców) oraz analizie ankiet skierowanych do przedstawicieli środowiska lokalnego i pedagogów funkcjonujących w gminie placówek oświatowych. Do analizy przedłożono 68 anonimowo wypełnionych ankiet skierowanych do mieszkańców oraz 2 ankiety wypełnione przez pedagogów z placówek systemu oświaty.

Wśród ankietowanych było 80% kobiet i 20% mężczyzn. Dominujące grupy respondentów stanowiły osoby w przedziale wiekowym 36-45 lat (48,5%) oraz 26-35 lat (33,8%). Mniejszy odsetek spośród badanych stanowiły grupy osób w wieku 46-55 lat (11,7%), osoby w wieku 56-65 lat oraz pow. 65 lat (po 3%). W badaniu nie wzięły udziału osoby poniżej 20. roku życia oraz w wieku 20-25 lat. Jeśli chodzi o poziom wykształcenia uczestników badania, to 55,9% spośród nich zadeklarowało posiadanie wykształcenia wyższego. Kolejne grupy stanowiły osoby legitymujące się wykształceniem średnim (27,9%), zasadniczym zawodowym (11,8%) oraz podstawowym (1,5%).

Biorąc pod uwagę czas zamieszkiwania w gminie, to 70% wszystkich respondentów ankiety mieszka na terenie gminy Kawęczyn od urodzenia, a 30% uczestników badania zamieszkuje w gminie od 1 do 35 lat. Można zatem domniemywać, iż ankietowani mają ugruntowane i przemyślane opinie na temat niekorzystnych zjawisk widocznych w gminie oraz problemów, jakie dotyczą jej mieszkańców. Profil respondentów ankiety prezentuje poniższa tabela.

**Tabela 1. Profil respondentów ankiety „Problemy społeczne w opinii mieszkańców”**

liczba ankietowanych	pleć	grupa wiekowa	czas zamieszkiwania w gminie	wykształcenie
68	kobiety (80%)	poniżej 20 lat (0%)	od urodzenia (70%)	podstawowe/gimnazjalne (0%)
		20-25 lat (0%)		
	mężczyźni (20%)	26-35 lat (33,3%)	od 1 do 45 lat (30%)	zasadnicze zawodowe (11,8%)
		36-45 lat (48,5%)		średnie (27,9%)
		46-55 lat (11,7%)		wyższe (55,9%)
		56-65 lat (3%)		brak deklaracji (2,9%)
		powyżej 65		



Diagnoza uwzględnia również analizę SWOT, która została przeprowadzona w obszarach: „Rodzina, dziecko i młodzież, przemoc domowa”; „Zdrowie, uzależnienia, bezpieczeństwo publiczne” oraz „Kapitał społeczny i ludzki”.

## **2.1. ADRESACI PROGRAMU**

Adresatami Programu Wspierania Rodziny w Gminie Kawęczyn na lata 2025-2027 są rodziny zamieszkujące teren gminy Kawęczyn, w szczególności rodziny zagrożone wykluczeniem społecznym oraz rodziny wymagające wsparcia ze strony profesjonalnych służb społecznych.

Program kierowany jest głównie do: rodzin niepełnych, rodzin wielodzietnych, rodzin z dzieckiem niepełnosprawnym, małoletnich matek, rodzin wychowujących dzieci do lat 5, rodzin zmagających się z trudnościami wychowywania dzieci w wieku dojrzewania, rodzin przeżywających trudności w wypełnianiu funkcji opiekuńczo-wychowawczych oraz rodzin przeżywających trudności związane ze stanem zdrowia dziecka.

## **2.2. CHARAKTERYSTYKA GMINY**

### **2.2.1. DANE OGÓLNE**

Gmina wiejska Kawęczyn położona jest w południowo wschodniej części województwa wielkopolskiego, w powiecie tureckim. Zajmuje powierzchnię 101,1 km<sup>2</sup>, co stanowi 10,9% powierzchni powiatu. Obszar gminy sąsiaduje z gminami: Turek, Dobra, Malanów i Lisków w województwie wielkopolskim oraz z gminą Goszczanów w województwie łódzkim. W ramach struktury administracyjnej jej terytorium obejmuje swoim obszarem 23 sołectwa – Będziechów, Chocim, Ciemięń, Dzierzbotki, Dziewiątka, Głuchów, Kawęczyn, Kowale Pańskie, Kowale Pańskie-Kolonia, Leśnictwo, Marcinów, Marcjanów, Marianów, Marianów-Kolonia, Milejów, Młodzianów, Nowy Świat, Siedliska, Skarżyn, Stanisława, Tokary Pierwsze, Wojciechów i Żdzary. Najliczniej zamieszkiwaną jednostką gminną jest sołectwo Kawęczyn (547 osób), natomiast najmniej mieszkańców liczy sołectwo Stanisława (48 osób).

W gminie Kawęczyn w 2023 r. w rejestrze REGON zarejestrowanych było 427 podmiotów gospodarki narodowej, z czego 352 stanowiły osoby fizyczne prowadzące działalność gospodarczą. Według danych z rejestru REGON wśród podmiotów posiadających osobowość prawną w gminie najwięcej (12) jest tych stanowiących spółki cywilne. Analizując rejestr pod kątem liczby zatrudnionych pracowników można stwierdzić, że najwięcej (417) jest mikroprzedsiębiorstw zatrudniających do 9 pracowników. 4,7% podmiotów (20) jako rodzaj działalności deklarowało rolnictwo, leśnictwo, łowiectwo

i rybactwo, jako przemysł i budownictwo swój rodzaj działalności deklarowało 35,4% podmiotów (151), a 60% podmiotów (256) w rejestrze zakwalifikowane jest jako pozostała działalność. Wśród osób fizycznych prowadzących działalność gospodarczą w gminie Kawęczyn najczęściej deklarowanymi rodzajami przeważającej działalności było budownictwo (29,5%) oraz handel hurtowy i detaliczny; naprawa pojazdów samochodowych, włączając motocykle (21,3%)

Poziom rozwoju infrastruktury technicznej w gminie Kawęczyn jest zróżnicowany. Bardzo dobrze rozwinięta jest sieć wodociągowa. Dalszego rozwoju i nakładów inwestycyjnych wymaga sieć kanalizacyjna. Na terenie gminy brak jest sieci gazowej.

Sieć placówek opiekuńczo-wychowawczych, wychowania przedszkolnego i oświatowych w gminie to: 4 publiczne szkoły podstawowe wraz z oddziałami przedszkolnymi, 4 placówki wychowania przedszkolnego oraz jeden żłobek. W roku szkolnym 2023/2024 do wszystkich oddziałów i punktów przedszkolnych uczęszczało 199 dzieci, a do szkół podstawowych 372 uczniów. Działalnością kulturalną w gminie zajmuje się Biblioteka Publiczna Gminy Kawęczyn z siedzibą w Kowalach Pańskich i Filią w Tokarach wraz z bibliotekami szkolnymi. Zadania ochrony zdrowia w gminie realizują 2 Niepubliczne Zakłady Opieki Zdrowotnej.

Propagowaniu sportu i rozwojowi kultury fizycznej w gminie służą obiekty (boiska sportowe), a także sale gimnastyczne w szkołach i place zabaw. Pomoc społeczną świadczy mieszkańcom Gminny Ośrodek Pomocy Społecznej w Kawęczynie, którego działalność pomocową uzupełniają parafie i organizacje pozarządowe, z którymi samorząd gminy współpracuje przy realizacji różnych przedsięwzięć na rzecz społeczności lokalnej.

### 2.2.2. DEMOGRAFIA

Na koniec 2023 r. gmina Kawęczyn liczyła 5 145 mieszkańców, w tym 2 569 kobiet, które stanowiły 49,9% ogółu ludności. Gęstość zaludnienia w gminie wynosiła w przybliżeniu 51 osób na km<sup>2</sup>. Dane dotyczące struktury wiekowej ludności gminy przedstawia poniższa tabela.

**Tabela 2. Struktura wiekowa ludności gminy w latach 2021-2023**

zakres danych	2021	2022	2023
<b>liczba osób w wieku przedprodukcyjnym</b>	1 092	1 081	1 039
udział w liczbie mieszkańców	20,5%	20,5%	20,2%
<b>liczba osób w wieku produkcyjnym</b>	3 220	3 168	3 052
udział w liczbie mieszkańców	60,4%	59,9%	59,3%
<b>liczba osób w wieku poprodukcyjnym</b>	1 020	1 032	1 054
udział w liczbie mieszkańców	19,1%	19,5%	20,5%

<b>liczba mieszkańców ogółem</b>	<b>5 332</b>	<b>5 281</b>	<b>5 145</b>
----------------------------------	--------------	--------------	--------------

Dane Urzędu Gminy Kawęczyn.

W analizowanym okresie ogólna liczba ludności gminy malała. Jeśli chodzi o poszczególne grupy wiekowe, to warto zauważyć, że w latach 2021-2023 malała zarówno liczba dzieci i młodzieży, jak i liczba osób w wieku produkcyjnym, rosła natomiast liczba najstarszych mieszkańców gminy. Sytuację demograficzną kształtuje także przyrost naturalny. Dane w tym zakresie odnoszące się do gminy Kawęczyn przedstawia poniższa tabela.

**Tabela 3. Ruch naturalny ludności gminy w latach 2021-2023**

<b>zakres danych</b>	<b>2021</b>	<b>2022</b>	<b>2023</b>
liczba urodzeń	51	44	40
liczba zgonów	58	68	63
przyrost naturalny	-7	-24	-23

Dane Urzędu Gminy Kawęczyn.

W latach 2021-2023 liczba urodzeń w gminie malała, a liczba zgonów ulegała wahaniom. Przyrost naturalny w latach 2021-2023 był ujemny.

### **2.2.3. INFRASTRUKTURA MIESZKANIOWA**

W 2023 r. w zasobach mieszkaniowych gminy znajdowały się 2 mieszkania komunalne. Jeśli chodzi o mieszkania socjalne, to w analizowanym okresie gmina dysponowała 8 lokalami.

**Tabela 4. Zasoby mieszkaniowe w gminie w latach 2021-2023**

<b>zakres danych</b>	<b>2021</b>	<b>2022</b>	<b>2023</b>
liczba mieszkań komunalnych	2	2	2
łączna powierzchnia użytkowa mieszkań komunalnych (w m <sup>2</sup> )	142	142	142
liczba mieszkań socjalnych	8	8	8
łączna powierzchnia użytkowa mieszkań socjalnych (w m <sup>2</sup> )	215	204	204

Dane Urzędu Gminy Kawęczyn.

### **2.2.4. SYTUACJA NA RYNKU PRACY**

Według danych Powiatowego Urzędu Pracy w Turku w latach 2021-2023 liczba osób bezrobotnych w gminie ulegała wahaniom: 69 osób na koniec 2021 r., 60 osób na koniec roku następnego, 66 osób na koniec roku 2023. Udział bezrobotnych w liczbie ludności gminy w wieku produkcyjnym również ulegał wahaniom. W analizowanym okresie wśród pozostających bez pracy osób większość stanowiły kobiety, ich liczba wyniosła odpowiednio: 49 (w stosunku do 20 mężczyzn) na koniec 2021 r., 38 (w stosunku do 22 mężczyzn) na koniec 2022 r. i 47 (w stosunku do 19 mężczyzn) na koniec 2023 r. Dane dotyczące bezrobocia przedstawiają poniższe tabele.

**Tabela 5. Bezrobotni w gminie i ich udział w liczbie ludności gminy w wieku produkcyjnym w latach 2021-2023**

zakres danych	2021	2022	2023
liczba osób w wieku produkcyjnym	3 220	3 168	3 052
liczba bezrobotnych w gminie	69	60	66
udział ogólnej liczby osób bezrobotnych w liczbie osób w wieku produkcyjnym	2,14%	1,89%	2,16%
liczba bezrobotnych kobiet w gminie	49	38	47
udział kobiet w liczbie bezrobotnych	71,01%	63,33%	71,21%

Dane Powiatowego Urzędu Pracy w Turku oraz Głównego Urzędu Statystycznego.

**Tabela 6. Stopa bezrobocia w powiecie, województwie i w kraju w latach 2021-2023**

zakres danych	2021	2022	2023
stopa bezrobocia w powiecie tureckim	3,4%	4,0%	4,1%
stopa bezrobocia w województwie wielkopolskim	3,1%	2,9%	3,0%
stopa bezrobocia w kraju	5,4%	5,2%	5,1%

Dane Powiatowego Urzędu Pracy w Turku oraz Głównego Urzędu Statystycznego.

W latach 2021-2023 powiat turecki charakteryzował się wyższą w stosunku do województwa wielkopolskiego, a niższą w stosunku do kraju stopą bezrobocia. W trakcie rozpatrywanego okresu poziom bezrobocia w powiecie rósł, w województwie ulegał wahaniom, natomiast w kraju malał.

#### **2.2.5. PRZESTĘPCZOŚĆ ORAZ DZIAŁANIA PODEJMOWANE NA RZECZ ZAPEWNIENIA BEZPIECZEŃSTWA W GMINIE**

Według danych udostępnionych przez Komendę Powiatową Policji w Turku, na terenie gminy Kawęczyn w 2021 r. stwierdzono ogółem 25 przestępstw, w 2022 r. 19 przestępstw, a w 2023 r. 22 przestępstwa. W analizowanym okresie nie odnotowano przestępstw popełnionych przez osoby nieletnie. Do najczęściej popełnianych przestępstw w 2023 r. należały: przestępstwa przeciwko bezpieczeństwu w komunikacji (14 przypadków, o 5 więcej w porównaniu z 2022 r.), przeciwko mieniu (4 przypadki, tyle samo co w 2022 r.), przeciwko rodzinie, opiece (2 przypadki, tyle samo co w 2022 r.). Dane szczegółowe dotyczące przestępstw w rozbiciu na poszczególne kategorie przedstawia poniższa tabela.

**Tabela 7. Przestępstwa odnotowane w gminie w latach 2021-2023**

zakres danych	liczba przestępstw		
	2021	2022	2023
stwierdzono ogółem przestępstw:	25	19	22
w tym popełnionych przez nieletnich:	0	0	0
<b>w tym według poszczególnych kategorii przestępstw:</b>			
przeciwko życiu i zdrowiu	2	3	1

przeciwko wolności	0	0	0
przeciwko bezpieczeństwu w komunikacji	12	9	14
przeciwko mieniu	4	4	4
przeciwko rodzinie i opiece	4	2	2
przeciwko wiarygodności dokumentów	1	0	0
przeciwko wolności seksualnej i obyczajności	1	1	1
z ustawy o przeciwdziałaniu narkomanii	1	0	0

Dane Komendy Powiatowej Policji w Turku.

W ramach szeroko rozumianej profilaktyki przedstawiciele Policji uczestniczą w spotkaniach z dziećmi i młodzieżą, prowadzą pogadanki i prelekcje profilaktyczne, utrzymują stały kontakt z lokalną społecznością, organizują zebrania z mieszkańcami dotyczące bezpieczeństwa w gminie, dokonują sprawdzania oraz obserwacji miejsc szczególnie niebezpiecznych, a także biorą czynny udział w pracach Zespołu Interdyscyplinarnego oraz Gminnej Komisji Rozwiązywania Problemów Alkoholowych.

Zgodnie z ustawą z dnia 27 lipca 2001 r. o **kuratorach sądowych**, kurator sądowy jest organem wykonawczym sądu i realizuje zadania o charakterze wychowawczo-resocjalizacyjnym, diagnostycznym, profilaktycznym i kontrolnym, związane z wykonywaniem orzeczeń sądu. Działania pomocowe realizowane przez kuratorów mają charakter niematerialny i dotyczą umożliwienia właściwego wykonywania władzy rodzicielskiej. Teren gminy jest objęty działalnością **Zespołu Kuratorskiej Służby Sądowej przy Sądzie Rejonowym w Turku**. Z nadesłanej informacji wynika, iż w 2023 r. Zespół Kuratorskiej Służby Sądowej w Turku prowadził 344 nadzory wobec 720 osób. Poniższa tabela przedstawia nadzory kuratorskie prowadzone przez Zespół Kuratorskiej Służby Sądowej Sądu Rejonowego w Turku wobec mieszkańców gminy Kawęczyn w latach 2021-2023:

**Tabela 8. Nadzory prowadzone w gminie w latach 2021-2023**

2021		2022		2023	
ogólna liczba spraw	ogólna liczba osób	ogólna liczba spraw	ogólna liczba osób	ogólna liczba spraw	ogólna liczba osób
317	643	348	700	344	720
<b>w tym spraw</b>					
<b>w których została ograniczona władza rodzicielska</b>					
liczba spraw	liczba osób	liczba spraw	liczba osób	liczba spraw	liczba osób
168	494	170	510	181	551
<b>spraw nieletnich</b>					
<b>którzy dokonali czynu karalnego lub prezentowali przejawy demoralizacji</b>					

liczba spraw	liczba spraw	liczba spraw
38	47	49

Dane Sądu Rejonowego w Turku.

### 2.3. ZASOBY WSPIERAJĄCE RODZINĘ I DZIECKO

Mieszkańcy gminy oprócz podmiotów działających lokalnie, mogą korzystać ze wsparcia instytucji ponadlokalnych, regionalnych i ogólnopolskich. Przedstawione zostały informacje o jednostkach wspierających rodziny i dzieci w gminie Kawęczyn usytuowanych na terenie gminy oraz jednostkach udzielających wsparcia mieszkańcom gminy działających poza gminą.

#### 2.3.1. JEDNOSTKI WSPARCIA Z TERENU GMINY

##### 2.3.1.1. POMOC SPOŁECZNA RODZINIE I DZIECKU

Pomoc społeczną rodzinie i dziecku w gminie świadczy **Gminny Ośrodek Pomocy Społecznej**. Jednostka ta realizuje zadania wynikające m.in. z takich aktów prawnych, jak: ustawa o pomocy społecznej, ustawa o wspieraniu rodziny i systemie pieczy zastępczej, ustawa o świadczeniach rodzinnych, ustawa o pomocy osobom uprawnionym do alimentów, ustawa o pomocy państwa w wychowaniu dzieci.

W 2023 r. Gminny Ośrodek Pomocy Społecznej do realizacji swoich zadań zatrudniał 8 osób, w tym: kadra kierownicza – 1, pracownicy socjalni – 3, pozostali pracownicy – 4. Z końcem 2023 r. wykształcenie wyższe kierunkowe posiadał kierownik Ośrodka oraz 2 pracowników socjalnych. Kierownik GOPS-u oraz 1 pracownik socjalny posiadali specjalizację z zakresu organizacji pomocy społecznej.

W 2023 r. na jednego pracownika socjalnego przypadało 1 715 mieszkańców gminy. Wymóg określony w ustawie o pomocy społecznej, która nakłada obowiązek zatrudnienia 1 pracownika socjalnego na 2 tysiące mieszkańców, nie mniej jednak niż 3 pracowników, lub proporcjonalnie do liczby rodzin i osób samotnie gospodarujących, objętych pracą socjalną w stosunku jeden pracownik socjalny zatrudniony w pełnym wymiarze czasu pracy na nie więcej niż 50 rodzin i osób samotnie gospodarujących, był spełniony.

Poniższe tabele prezentują dane dotyczące środków finansowych, które Gminny Ośrodek Pomocy Społecznej wydatkował na świadczenia z pomocy społecznej w gminie, oraz beneficjentów objętych przez GOPS wsparciem z zakresu pomocy społecznej, a także przyczyn przyznawania pomocy.

**Tabela 9. Środki finansowe wydatkowane przez gminę na świadczenia z pomocy społecznej mieszkańcom gminy w latach 2021-2023**

wielkość wydatków (w zł)	2021	2022	2023
--------------------------	------	------	------

ogółem	8 466 233,88	9 817 722,99	3 217 605,24
--------	--------------	--------------	--------------

Dane Gminnego Ośrodka Pomocy Społecznej w Kawęczynie.

**Tabela 10. Beneficjenci systemu pomocy społecznej w gminie w latach 2021-2023**

zakres danych	2021	2022	2023
liczba osób, którym przyznano decyzją świadczenie	92	90	113
liczba rodzin	64	61	64
liczba osób w rodzinach	196	195	212
udział liczby osób w rodzinach objętych pomocą społeczną w ogóle ludności gminy	3,67%	3,69%	4,12%

Dane Gminnego Ośrodka Pomocy Społecznej w Kawęczynie.

**Tabela 11. Struktura demograficzna beneficjentów pomocy społecznej w gminie w 2023 r.**

grupa wiekowa	liczba osób
0-17 lat	13
18-65 lat	63
66 lat i więcej	14
<b>razem</b>	<b>417</b>

Dane Gminnego Ośrodka Pomocy Społecznej w Kawęczynie.

**Tabela 12. Powody przyznania pomocy społecznej w gminie w latach 2021-2023**

powód przyznania pomocy	liczba rodzin			liczba osób w rodzinach		
	2021	2022	2023	2021	2022	2023
ubóstwo	1	3	2	1	3	2
bezdomność	0	0	0	0	0	0
potrzeba ochrony macierzyństwa	5	6	8	29	33	45
bezrobocie	8	8	7	24	21	28
niepełnosprawność	23	21	25	45	46	57
długotrwała lub ciężka choroba	22	17	20	74	46	57
bezzadność w sprawach opiekuńczo-wychowawczych i prowadzenia gospodarstwa domowego	16	15	15	79	81	82
w tym rodziny niepełne	8	9	8	53	57	56
przemoc domowa	0	1	0	0	4	0
alkoholizm	2	2	3	5	5	11
narkomania	0	0	0	0	0	0
trudności w przystosowaniu do życia po opuszczeniu zakładu karnego	0	2	0	0	2	0
zdarzenie losowe	1	1	1	5	6	3
klęska żywiołowa lub ekologiczna	0	5	0	0	14	0

Dane Gminnego Ośrodka Pomocy Społecznej w Kawęczynie.

Liczba osób w rodzinach objętych pomocą społeczną w gminie w latach 2021-2023 ulegała wahaniom. Wzrastał natomiast udział beneficjentów systemu pomocy społecznej

w ogóle ludności gminy. Analiza struktury wiekowej mieszkańców gminy objętych przez GOPS pomocą społeczną w 2023 r. wykazała, że największą grupę stanowiły osoby w przedziale wiekowym 18-65 lat.

W latach 2021-2023 najczęstszymi przyczynami przyznawania pomocy społecznej w gminie były niepełnosprawność i długotrwała lub ciężka choroba. W obu przypadkach na przestrzeni rozpatrywanego okresu liczba rodzin korzystających ze wsparcia ulegała wahaniom. Kolejnymi przyczynami udzielania pomocy były malejące pod względem liczby rodzin bezradność w sprawach opiekuńczo-wychowawczych i prowadzenia gospodarstwa domowego oraz bezrobocie, a także potrzeba ochrony macierzyństwa i alkoholizm. Dane dotyczące form wsparcia udzielonego mieszkańcom gminy w latach 2021-2023 przedstawia kolejna tabela.

**Tabela 13. Rodzaje wsparcia udzielanego przez GOPS w latach 2021-2023**

formy pomocy	liczba osób, którym przyznano decyzją administracyjną świadczenie			liczba rodzin			liczba osób w rodzinach		
	2021	2022	2023	2021	2022	2023	2021	2022	2023
pieniężna	50	40	43	64	40	41	196	95	111
rzeczowa	43	51	71	23	24	34	110	114	154
praca socjalna	X	X	X	135	108	167	231	231	269
poradnictwo specjalistyczne	X	X	X	0	0	0	0	0	0
schronienie	0	0	0	0	0	0	0	0	0
usługi opiekuńcze	1	3	3	1	3	3	1	4	4
specjalistyczne usługi opiekuńcze	0	0	0	0	0	0	0	0	0

Dane Gminnego Ośrodka Pomocy Społecznej w Kawęczynie.

W latach 2021-2023 na terenie gminy najwięcej rodzin korzystało z pracy socjalnej. W mniejszym stopniu mieszkańcy korzystali z pomocy w formie wsparcia finansowego, głównie w postaci zasiłków oraz wsparcia w formie pomocy rzeczowej.

Osoby niezdolne do samodzielnego funkcjonowania w środowisku, dla których pomoc w postaci usług opiekuńczych okazywała się niewystarczająca dla zaspokojenia ich podstawowych potrzeb życiowych, z uwagi na konieczność zapewnienia im całodobowej opieki (z powodu wieku, choroby lub niepełnosprawności), były kierowane przez GOPS do domów pomocy społecznej. Dane dotyczące liczby skierowań do DPS-ów, liczby osób w nich przebywających oraz kosztów ponoszonych przez gminę z tytułu ich pobytu w DPS-ie przedstawiają kolejne tabele.



**Tabela 14. Skierowania, pobyt i koszty pobytu mieszkańców w domach pomocy społecznej w latach 2021-2023**

zakres danych	2021	2022	2023
liczba osób z gminy skierowanych do DPS-u	1	1	0
liczba osób z gminy przebywających w DPS-ie	3	3	3

Dane Gminnego Ośrodka Pomocy Społecznej w Kawęczynie.

**Tabela 15. Koszty ponoszone przez gminę z tytułu pobytu mieszkańców w DPS-ie (w zł) w latach 2021-2023**

2021	2022	2023
78 234,00	101 170,00	116 397,00

Dane Gminnego Ośrodka Pomocy Społecznej w Kawęczynie.

Z pomocy w postaci ciepłego posiłku przyznawanego w ramach rządowego programu „Posiłek w szkole i w domu” na lata 2019-2023 skorzystało w 2021 r. 42 dzieci i 30 osób dorosłych, w 2022 r. 48 dzieci i 25 osób dorosłych, a w 2023 r. 68 dzieci i 33 osoby dorosłe.

#### **2.3.1.2. PIECZA ZASTĘPCZA, ASYSTENTURA RODZINY, ŚWIADCZENIE „ZA ŻYCIEM”, ŚWIADCZENIA RODZINNE I ALIMENTACYJNE**

W 2023 r. liczba dzieci przebywających w pieczy zastępczej, za które gmina ponosiła odpłatność, zmalała w stosunku do 2021 r. Koszty ponoszone przez gminę z tytułu pieczy zastępczej w analizowanym okresie zwiększały się. Dane prezentuje poniższa tabela.

**Tabela 16. Piecza zastępcza w gminie w latach 2021-2023**

zakres danych	2021	2022	2023
liczba dzieci w pieczy zastępczej, za które gmina ponosiła odpłatność	5	3	3
koszty ponoszone przez gminę z tytułu pieczy zastępczej (w zł)	25 822,26 zł	31 057,23 zł	36 713,62 zł

Dane Gminnego Ośrodka Pomocy Społecznej w Kawęczynie.

W 2023 r. pracownicy GOPS-u na bieżąco monitorowali sytuację dzieci z rodzin zagrożonych kryzysem lub przeżywających trudności w wypełnianiu funkcji opiekuńczo-wychowawczych. Edukowano rodziców w zakresie właściwego wypełniania ról rodzicielskich, prowadzono pracę socjalną z rodzinami, udzielano wskazówek, informacji i pomocy w zakresie rozwiązywania spraw życiowych, uzyskania poradnictwa dotyczącego możliwości rozwiązywania problemów i udzielania pomocy przez właściwe instytucje państwowe, samorządowe i organizacje pozarządowe. W latach 2021-2023 opieką Gminnego Ośrodka Pomocy Społecznej objętych było odpowiednio: 135, 108 i 125 rodzin. Dane w tym zakresie prezentuje poniższa tabela.

**Tabela 17. Rodziny objęte opieką Gminnego Ośrodka Pomocy Społecznej w latach 2021-2023**

zakres danych	2021	2022	2023
---------------	------	------	------

liczba rodzin objętych opieką ośrodka	135	108	125
liczba rodzin z dziećmi objętych opieką ośrodka	47	44	50
liczba rodzin z dziećmi, w których zidentyfikowano trudności w wypełnianiu funkcji opiekuńczo-wychowawczych	16	15	15

Dane Gminnego Ośrodka Pomocy Społecznej w Kawęczynie.

Rodziny przeżywające trudności w wypełnianiu funkcji opiekuńczo-wychowawczej mogą – zgodnie z postanowieniami ustawy z dnia 9 czerwca 2011 r. o wspieraniu rodziny i systemie pieczy zastępczej – otrzymać wsparcie od gminy w postaci asystenta rodziny. Wsparcie asystenta rodziny kierowane jest w szczególności do rodzin, których dzieci przebywają w pieczy zastępczej, natomiast istnieje szansa ich powrotu do rodziny biologicznej; rodzin zagrożonych umieszczeniem dzieci w pieczy zastępczej; rodzin, w których występują okresowe trudności w realizacji funkcji opiekuńczo-wychowawczej.

Aby wypełniać należycie zadania nałożone ustawą, asystent rodziny powinien mieć dostęp do dokumentów dotyczących dziecka i rodziny objętej asystą. Asystent musi wiedzieć, kto, w jakim zakresie i z jakim skutkiem podejmował działania na rzecz rodziny po to, aby ich nie powielać, lecz wypełniać te sfery, w których występują wyraźne trudności, zaniedbania i deficyty oraz te, w których działania nie były w ogóle podejmowane.

Asystent rodziny powinien mieć warunki do własnego rozwoju, sprawdzenia i wzmocnienia swoich kompetencji oraz poszerzania wiedzy. Niezależnie bowiem od formy zatrudnienia, asystent rodziny jest pracownikiem jednostki organizacyjnej pomocy społecznej, jednostki gminnej lub jednostki pracującej na zlecenie gminy. Ma więc takie same prawa i obowiązki, jak pozostali pracownicy oraz prawo do ochrony przewidzianej dla pracowników wykonujących zadania publiczne.

Liczba rodzin, z którymi jeden asystent rodziny może w tym samym czasie prowadzić pracę, jest uzależniona od stopnia trudności wykonywanych zadań, jednak nie może przekroczyć 15. Praca asystenta nie może być łączona z wykonywaniem obowiązków pracownika socjalnego na terenie tej samej gminy. Nie może on też prowadzić postępowań z zakresu świadczeń realizowanych przez gminę. W 2023 r. z pomocy asystenta rodziny skorzystało 10 rodzin z terenu gminy. Poniższa tabela zawiera dane dotyczące pracy asystenta rodziny w gminie w analizowanym okresie.

**Tabela 18. Asystentura rodziny w gminie w latach 2021-2023**

zakres danych	2021	2022	2023
liczba asystentów rodziny	1	1	1
liczba rodzin objętych wsparciem	8	7	10
przeciętny czas pracy z rodziną (miesiące)	6	12	6

koszty ponoszone w związku z zatrudnieniem asystentów rodziny (w zł)	28 118	21 583	16 010
--	--------	--------	--------

Dane Gminnego Ośrodka Pomocy Społecznej w Kawęczynie.

W związku z wejściem w życie dnia 1 stycznia 2017 r. ustawy o wspieraniu kobiet w ciąży i rodzin „Za życiem” do kręgu odbiorców usług asystenta rodziny doszły także kobiety w ciąży, ich rodziny oraz rodziny z dzieckiem posiadającym zaświadczenie o zdiagnozowanym ciężkim i nieodwracalnym upośledzeniu albo nieuleczalnej chorobie zagrażającej jego życiu, które powstały w prenatalnym okresie rozwoju dziecka lub w czasie porodu. Pomoc tym osobom i rodzinom polega m.in. na koordynowaniu poradnictwa i wsparcia możliwego do uzyskania ze strony różnych instytucji.

Z tytułu urodzenia się dziecka, u którego zdiagnozowano ciężkie i nieodwracalne upośledzenie albo nieuleczalną chorobę zagrażającą jego życiu, które powstały w prenatalnym okresie rozwoju dziecka lub w czasie porodu, przyznaje się na to dziecko jednorazowe świadczenie w wysokości 4 000 zł. Świadczenie przysługuje matce lub ojcu dziecka, opiekunowi prawnemu albo opiekunowi faktycznemu dziecka bez względu na dochód. W rozpatrywanym okresie w gminie nie przyznawano takiego świadczenia.

W ramach szeroko rozumianej pomocy społecznej GOPS przyznawał mieszkańcom świadczenia rodzinne. Poniższe tabele prezentują informacje o wartości, rodzajach i liczbie świadczeń rodzinnych przyznanych w gminie w latach 2021-2023.

**Tabela 19. Wartość świadczeń rodzinnych przyznanych w gminie w latach 2021-2023**

zakres danych	2021	2022	2023
wartość przyznanych świadczeń rodzinnych (w zł)	1 811 730	1 797 355	2 135 073
liczba osób, którym decyzją przyznano świadczenie rodzinne	296	212	215

Dane Gminnego Ośrodka Pomocy Społecznej w Kawęczynie.

**Tabela 20. Rodzaj świadczeń rodzinnych przyznanych w gminie w latach 2021-2023**

rodzaj świadczenia	wartość przyznanych świadczeń (w zł)		
	2021	2022	2023
<b>zasiłek rodzinny</b>	438 774	384 201	356 280
dodatek do zasiłku z tytułu urodzenia dziecka	6 806	1 682	6 000
dodatek do zasiłku z tytułu opieki nad dzieckiem w okresie korzystania z urlopu wychowawczego	38 082	22 917	15 737
dodatek do zasiłku z tytułu samotnego wychowania dziecka	28 480	20 728	19 606
dodatek do zasiłku z tytułu kształcenia i rehabilitacji dziecka niepełnosprawnego	21 548	17 090	25 287
dodatek do zasiłku z tytułu rozpoczęcia roku szkolnego	22 779	20 450	20 419
dodatek do zasiłku z tytułu podjęcia przez dziecko nauki w szkole poza miejscem zamieszkania	43 184	43 390	48 182
dodatek do zasiłku z tytułu wychowywania dziecka w rodzinie wielodzietnej	69 209	64 557	66 439

<b>jednorazowa zapomoga z tytułu urodzenia się dziecka</b>	35 00	30 000	21 000
zasilek pielęgnacyjny	333 040	333 905	361 964
świadczenie pielęgnacyjne	679 008	777 295	1 158 685
specjalny zasilek opiekuńczy	0	0	0
zasilek dla opiekuna	0	0	0
świadczenie rodzicielskie	95 820	81 140	35 474
<b>razem</b>	<b>1 811 730</b>	<b>1 797 355</b>	<b>2 135 073</b>

Dane Gminnego Ośrodka Pomocy Społecznej w Kawęczynie.

Ważną formą wsparcia udzielaną mieszkańcom gminy przez GOPS były świadczenia z funduszu alimentacyjnego. Ta pomoc finansowa świadczona jest zgodnie z ustawą o pomocy osobom uprawnionym do alimentów.

**Tabela 21. Świadczenia z funduszu alimentacyjnego przyznane w gminie w latach 2021-2023**

<b>zakres danych</b>	<b>2021</b>	<b>2022</b>	<b>2023</b>
liczba osób, którym decyzją przyznano świadczenie	9	12	8
liczba przyznanych świadczeń	167	165	195
wartość wydatków na świadczenia (zł)	77 260	75 918	89 984

Dane Gminnego Ośrodka Pomocy Społecznej w Kawęczynie.

Wartość wydatków na realizację świadczeń z funduszu alimentacyjnego, które w latach 2021-2023 GOPS w Kawęczynie wypłacał mieszkańcom gminy, ulegała wahaniom, podobnie wahała się liczba przyznanych świadczeń w trakcie rozpatrywanego okresu.

### **2.3.1.3. KARTA DUŻEJ RODZINY**

W 2023 r. wydano w gminie 136 **Kart Dużej Rodziny**. Prawo do posiadania Karty Dużej Rodziny (ustawa z dnia 5 grudnia 2014 r. o Karcie Dużej Rodziny – Dz. U. z 2024 r. poz. 1512) przysługuje członkowi rodziny wielodzietnej, w której rodzice (rodzic lub małżonek rodzica) mają lub mieli łącznie na utrzymaniu co najmniej troje dzieci bez względu na ich wiek. Prawo do posiadania Karty przysługuje odpowiednio dziecku: w wieku do 18. roku życia; w wieku do 25. roku życia w przypadku, gdy dziecko się uczy; bez ograniczeń wiekowych – w przypadku dzieci legitymujących się orzeczeniem o umiarkowanym albo znacznym stopniu niepełnosprawności. Szczegółowe dane w tym zakresie przedstawia poniższa tabela.

**Tabela 22. Karta Dużej Rodziny w gminie w latach 2021-2023**

<b>zakres danych</b>	<b>2021</b>	<b>2022</b>	<b>2023</b>
liczba wydanych kart	56	107	136
liczba osób/rodzin korzystających ze wsparcia w ramach KDR	17	40	52
liczba dzieci w rodzinach objętych wsparciem w ramach KDR	39	67	84

Dane Gminnego Ośrodka Pomocy Społecznej w Kawęczynie.

W 2022 r. miała miejsce wzmożona akcja wydawania kart z uwagi na zmienione przepisy dopuszczające możliwość naliczenia od 2023 r. zniżek z tytułu opłat za energię elektryczną w gospodarstwie domowym.

#### 2.3.1.4. GMINNA KOMISJA ROZWIĄZYWANIA PROBLEMÓW ALKOHOLOWYCH

Pomoc osobom dotkniętym problemami uzależnień i przemocy domowej świadczy **Gminna Komisja Rozwiązywania Problemów Alkoholowych**. Kolejne tabele przedstawiają dane dotyczące liczby członków GKRPA, opłat z zezwoleń na sprzedaż alkoholu, a także środków finansowych przeznaczonych na profilaktykę i rozwiązywanie problemów uzależnień oraz przemocy domowej w gminie w latach 2021-2023.

**Tabela 23. Liczba członków Gminnej Komisji Rozwiązywania Problemów Alkoholowych w latach 2021-2023**

zakres danych	2021	2022	2023
liczba osób zaangażowanych w prace GKRPA	12	12	12

Dane Gminnej Komisji Rozwiązywania Problemów Alkoholowych w gminie Kawęczyn.

**Tabela 24. Opłaty z zezwoleń na sprzedaż alkoholu w gminie w latach 2021-2023**

rodzaj	wartość w zł		
	2021	2022	2023
opłaty z zezwoleń na sprzedaż alkoholu	70 517,69	67 504,60	81 938,02

Dane Gminnej Komisji Rozwiązywania Problemów Alkoholowych w gminie Kawęczyn.

**Tabela 25. Środki finansowe (w zł) przeznaczone na profilaktykę i rozwiązywanie problemów uzależnień oraz przemocy domowej w gminie w latach 2021-2023**

przeznaczenie	wielkość wydatków (w zł)		
	2021	2022	2023
na profilaktykę i rozwiązywanie problemów alkoholowych	69 952,16	64 402,83	40 399,74
na profilaktykę i rozwiązywanie problemów narkomanii	–	6 480,00	7 280,00
na przeciwdziałanie przemocy domowej	–	–	–
<b>razem</b>	<b>69 952,16</b>	<b>70 882,83</b>	<b>47 679,74</b>

Dane Gminnej Komisji Rozwiązywania Problemów Alkoholowych w gminie Kawęczyn.

W latach 2021-2023 środki przeznaczone na profilaktykę i rozwiązywanie problemów uzależnień oraz przemocy domowej ulegały wahaniom. W ramach podejmowanych działań GKRPA przeprowadzała rozmowy interwencyjno-motywuujące w związku z nadużywaniem alkoholu oraz występowała do sądu z wnioskiem o zobowiązanie do podjęcia leczenia odwykowego. Dane w tym zakresie przedstawia tabela poniżej.

**Tabela 26. Działalność GKRPA w latach 2021-2023 w zakresie profilaktyki i rozwiązywania problemów uzależnień w gminie**

zakres danych	2021	2022	2023
liczba osób, z którymi GKRPA przeprowadziła rozmowy interwencyjno-motywuujące w związku z nadużywaniem alkoholu	6	9	6
liczba osób uzależnionych od alkoholu, wobec których GKRPA wystąpiła do sądu z wnioskiem o zobowiązanie do podjęcia leczenia odwykowego	3	3	3

Dane Gminnej Komisji Rozwiązywania Problemów Alkoholowych w gminie Kawęczyn.

W latach 2021-2023 liczba osób, z którymi GKRPA przeprowadzała rozmowy interwencyjno-motywuujące w związku z nadużywaniem alkoholu, wahała się i wyniosła odpowiednio: 6, 9 i 6 osób. W analizowanym okresie Komisja wystąpiła z wnioskiem do sądu o podjęcie obowiązkowego leczenia odwykowego w sumie wobec 9 osób.

W ramach Gminnego Programu Profilaktyki i Rozwiązywania Problemów Alkoholowych, jak również Programu Wspierania Rodziny w placówkach oświatowych realizowane były przedsięwzięcia profilaktyczne i dydaktyczne w formie ogólnopolskich kampanii i programów (m.in. „Zachowaj Trzeźwy Umysł”), pogadanek tematycznych i spotkań ze specjalistami, konkursów oraz projektów promujących zdrowy styl życia, a także pozalekcyjnych zajęć sportowych, kulturalnych, wycieczek, akcji społecznych i integracyjnych. Wykorzystano materiały edukacyjno-informacyjne.

GKRPA w analizowanym okresie nie kontaktowała się z osobami doznającymi przemocy domowej ani nie składała zawiadomień do prokuratury o przestępstwie przeciwko osobom stosującym przemoc domową.

### **2.3.1.5. POMOC RODZINOM DOTKNIĘTYM PROBLEMAMI UZALEŻNIEŃ I PRZEMOCY**

Istotną rolę w profilaktyce i rozwiązywaniu problemów związanych z przemocą domową pełni **Zespół Interdyscyplinarny ds. przeciwdziałania przemocy**. Celem działania Zespołu Interdyscyplinarnego jest integrowanie i koordynowanie działań podmiotów oraz specjalistów w zakresie przeciwdziałania przemocy domowej na najniższym szczeblu samorządu terytorialnego. Zgodnie z postanowieniami ustawy o przeciwdziałaniu przemocy domowej gmina podejmuje działania na rzecz przeciwdziałania przemocy domowej w szczególności w ramach pracy w zespole interdyscyplinarnym. Zespół interdyscyplinarny powołuje wójt, burmistrz albo prezydent miasta. W skład zespołu interdyscyplinarnego wchodzi przedstawiciele: jednostek organizacyjnych pomocy społecznej, gminnej komisji rozwiązywania problemów alkoholowych, Policji, oświaty, ochrony zdrowia, organizacji pozarządowych.

W skład zespołu interdyscyplinarnego mogą wchodzić również przedstawiciele Żandarmerii Wojskowej, jeżeli Żandarmeria Wojskowa złoży taki wniosek do wójta,

burmistrza albo prezydenta miasta w związku z zamieszkiwaniem na obszarze gminy żołnierza pełniącego czynną służbę wojskową, kuratorzy sądowi, prokuratorzy oraz przedstawiciele innych podmiotów niż określone w ustawie działających na rzecz przeciwdziałania przemocy domowej.

Zespół interdyscyplinarny opracowuje i przyjmuje regulamin określający szczegółowe warunki funkcjonowania zespołu oraz tryb i sposób powoływania grup diagnostyczno-pomocowych tworzonych w celu dokonania diagnozy i oceny sytuacji w związku ze zgłoszonym podejrzeniem wystąpienia przemocy domowej, a także realizacji zadań, wynikających z postanowień ustawy o przeciwdziałaniu przemocy domowej, mających na celu udzielenie skutecznej pomocy osobom doznającym przemocy oraz podjęcie działań wobec osoby stosującej przemoc domową w celu przeciwdziałania przemocy.

Wszczęcie procedury następuje przez wypełnienie przez pracownika odpowiednich służb formularza „Niebieska Karta – A”. Osoba wszczynająca procedurę podejmuje działania interwencyjne mające na celu osobie doznającej przemocy zapewnienie bezpieczeństwa. Osobie doznającej przemocy przekazuje się formularz „Niebieska Karta – B”. Następnie formularz „Niebieska Karta – A” przekazuje się do zespołu interdyscyplinarnego, gdzie dokument otrzymuje grupa diagnostyczno-pomocowa.

Osobę, która doznała przemocy, zaprasza się na posiedzenie grupy diagnostyczno-pomocowej, gdzie dokonuje się analizy sytuacji w związku z podejrzeniem stosowania przemocy domowej i we współpracy z tą osobą opracowuje się indywidualny plan pomocy albo rozstrzyga o braku zasadności podejmowania działań. Na posiedzeniu grupy wypełniany jest formularz „Niebieska Karta – C”. Grupa diagnostyczno-pomocowa wzywa osobę stosującą przemoc domową, dokonuje analizy sytuacji i na podstawie danych zawartych w formularzu „Niebieska Karta – D” dokonuje ustaleń dotyczących dalszych działań, zobowiązując osobę stosującą przemoc domową do ich realizacji.

Zakończenie procedury „Niebieskie Karty” następuje, gdy ustanie przemoc lub nastąpi rozstrzygnięcie o braku zasadności podejmowania działań. O zakończeniu procedury powiadamia się podmioty, które w niej uczestniczyły. W okresie dziewięciu kolejnych miesięcy sytuacja osób uczestniczących w procedurze „Niebieskie Karty” jest monitorowana. Zespoły interdyscyplinarne oraz grupy diagnostyczno-pomocowe podejmują działania w ramach swoich kompetencji określonych w ustawie o przeciwdziałaniu przemocy domowej i Rozporządzeniu Rady Ministrów z dnia 6 września 2023 r. w sprawie procedury „Niebieskie Karty” oraz wzorów formularzy „Niebieska Karta” (Dz. U. z 2023 r. poz. 1870). Procedura „Niebieskie Karty” przeprowadzana jest niezależnie od innych rodzajów postępowań, w szczególności postępowania karnego, cywilnego czy rodzinnego.

Dane na temat działalności Zespołu Interdyscyplinarnego w gminie Kawęczyn w latach 2021-2023 przedstawia poniższa tabela.

**Tabela 27. Działalność Zespołu Interdyscyplinarnego w latach 2021-2023**

<b>zakres danych</b>	<b>2021 r.</b>	<b>2022 r.</b>	<b>2023 r.</b>
liczba członków Zespołu Interdyscyplinarnego	9	9	9
liczba spotkań ZI w ciągu roku	4	4	6
liczba spotkań grup roboczych ZI	18	8	9
liczba utworzonych grup diagnostyczno-pomocowych	X	X	0
liczba złożonych do ZI formularzy „Niebieskie Karty”	9	4	5
w tym sporządzonych przez Policję	9	4	9
w tym sporządzonych przez pracowników socjalnych	0	0	0
liczba zamkniętych procedur „Niebieskie Karty”	9	3	7
liczba spraw toczących się w ZI z lat wcześniejszych	0	0	0
liczba spraw sądowych:	1	0	0
zakończonych wyrokiem	1	0	0

Dane Zespołu Interdyscyplinarnego w gminie Kawęczyn.

Osobom dotkniętym problemami uzależnień i przemocy domowej pomoc świadczy Gminny Ośrodek Pomocy Społecznej. Wsparcia z powodu alkoholizmu udzielono 2 rodzinom (5 osobom w rodzinach) w 2021 r., 2 rodzinom (5 osobom w rodzinach) w 2022 r. i 3 rodzinom (11 osobom w rodzinach) w 2023 r. Wsparcia z powodu przemocy domowej udzielono 4 osobom w 2022 r. W analizowanym okresie pomocy z powodu narkomanii nie przyznawano.

Na terenie gminy Kawęczyn jednostką wsparcia dla osób uzależnionych lub dotkniętych przemocą domową jest (obok GOPS-u, GKRPA, Zespołu Interdyscyplinarnego) Punkt konsultacyjny dla osób uzależnionych, współuzależnionych w Kowalach Pańskich. Celem działalności Punktu jest udzielanie pomocy poprzez świadczenie usług psychospołecznych i prawnych, a w szczególności ochrony przed przemocą domową poprzez zwiększenie dostępu do pomocy terapeutycznej.

Do zadań specjalistów należy m.in.: diagnozowanie problemów osób i rodzin, udzielanie pomocy i wsparcia osobom znajdującym się w trudnej sytuacji życiowej, rozwijanie ich umiejętności psychospołecznych oraz prowadzenie indywidualnych spotkań o charakterze profilaktycznym. Punkt Konsultacyjny świadczy także usługi w zakresie poradnictwa psychologiczno-terapeutycznego dotyczące problemów małżeńskich, rodzinnych, poradnictwa pedagogicznego dla dzieci i młodzieży oraz rodziców w zakresie problemów wychowawczych z dziećmi.

### **2.3.1.6. EDUKACJA, KULTURA, SPORT I REKREACJA, SEKTOR POZARZĄDOWY, KOŚCIOŁY**



Poniższe tabele przedstawiają informacje na temat placówek wychowania przedszkolnego, placówek systemu oświaty, kultury i obiektów sportowo-rekreacyjnych funkcjonujących na terenie gminy.

**Tabela 28. Placówki wychowania przedszkolnego działające w gminie (w roku szkolnym 2023/2024)**

typ placówki	liczba	liczba dzieci	liczba nauczycieli (etatów)
placówki wychowania przedszkolnego	4	199	9
w tym przedszkola	1	68	3
w tym oddziały przedszkolne w szkołach	3	131	6

Dane Urzędu Gminy Kawęczyn.

**Tabela 29. Placówki oświatowe działające w gminie (w roku szkolnym 2023/2024)**

typ placówki	liczba	liczba uczniów	liczba nauczycieli (etatów)
szkoła podstawowa	4	372	63
szkoła ponadpodstawowa	0	0	0

Dane Urzędu Gminy Kawęczyn.

**Tabela 30. Placówki kultury w gminie w 2023 r.**

typ placówki	liczba
ośrodki kultury	0
światlice	12
biblioteki i filie	2

Dane Urzędu Gminy Kawęczyn.

**Tabela 31. Obiekty sportowo-rekreacyjne w gminie w 2023r.**

rodzaj podmiotu	liczba
obiekty sportowo-rekreacyjne	22
kluby sportowe (łącznie z uczniowskimi)	0
w tym uczniowskie kluby sportowe	0

Dane Urzędu Gminy Kawęczyn.

Poniższa tabela przedstawia wykaz podmiotów wspierających rodziny i dzieci z gminy działających na jej terenie.

**Tabela 32. Podmioty wspierające rodziny i dzieci z gminy działające na jej terenie**

lp.	nazwa podmiotu	adres podmiotu
1.	Urząd Gminy Kawęczyn	Kawęczyn 48, 62-704 Kawęczyn
2.	Gminna Komisja Rozwiązywania Problemów Alkoholowych	
3.	Gminny Ośrodek Pomocy Społecznej	

4.	Zespół Interdyscyplinarny ds. przeciwdziałania przemocy domowej	
5.	Biblioteka Publiczna Gminy Kawęczyn z siedzibą w Kowalach Pańskich	Kowale Pańskie 58A, 62-704 Kawęczyn
6.	Biblioteka Publiczna Gminy Kawęczyn Filia w Tokarach	Tokary Pierwsze 47, 62-704 Tokary Pierwsze
7.	Szkoła Podstawowa im. Marii Skłodowskiej-Curie w Kawęczynie	Kawęczyn 49A, 62-704 Kawęczyn
8.	Szkoła Podstawowa im. płk. pil. St. J. Skarżyńskiego w Skarżynie	Skarżyn 26A, 62-704 Kawęczyn
9.	Szkoła Podstawowa im. Jana Pawła II w Tokarach Pierwszych	Tokary Pierwsze 43A, 62-704 Kawęczyn
10.	Szkoła Podstawowa w Kowalach Pańskich-Kolonii	Kowale Pańskie-Kolonia 34, 62-704 Kawęczyn
11.	Świetlice wiejskie	teren gminy Kawęczyn

Dane Urzędu Gminy Kawęczyn.

W 2023 r. w gminie Kawęczyn funkcjonowały 2 parafie Kościoła rzymskokatolickiego. Dane zawiera poniższa tabela.

**Tabela 33. Parafie rzymskokatolickie na terenie gminy w 2023 r.**

nazwa	adres
Parafia pw. św. Andrzeja Apostoła	Tokary Pierwsze 29, 62-704 Kawęczyn
Parafia pw. Siedmiu Bolesci Najświętszej Marii Panny	Kowale Pańskie 5, 62-704 Kawęczyn

Dane Urzędu Gminy Kawęczyn i Diecezji Włocławskiej.

Parafie rzymskokatolickie w gminie Kawęczyn należą do dekanatu dobrskiego wchodzącego w skład diecezji włocławskiej. Na poziomie diecezji działalność i współpracę parafialnych oraz rejonowych doradców życia rodzinnego koordynuje Referat Duszpasterstwa Rodzin Kurii Diecezjalnej. Diecezjalnego Doradcę Życia Rodzinnego powołuje Biskup Diecezjalny na wniosek Diecezjalnego Duszpasterza Rodzin. Doradcy życia rodzinnego są osobami pierwszego kontaktu i mogą udzielić osobistego wsparcia, posiadają też wiedzę, gdzie można uzyskać profesjonalną pomoc w różnych sytuacjach tego wymagających.

Pomoc małżeństwom w kryzysie oraz rodzinom świadczy Katolickie Centrum Służby Rodzinie im. św. Gianny Beretty Molli we Włocławku. Zadaniem placówki jest propagowanie zasad życia zgodnie z nauką Kościoła, dbanie o duchowość i kulturę życia małżeńskiego i rodzinnego.

Pomoc dzieciom i rodzinom znajdującym się w sytuacjach kryzysowych świadczy również Caritas Diecezji Włocławskiej (m.in. Szkolne Koła Caritas, Parafialne Zespoły Caritas, Dom Samotnej Matki, Świetlica Środowiskowa).

### **2.3.2. JEDNOSTKI WSPARCIA SPOZA GMINY**

Mieszkańców gminy obejmują zasięgiem swego działania jednostki powiatowe. Poniższa tabela przedstawia dane o działalności **Powiatowego Centrum Pomocy Rodzinie w Turku** w odniesieniu do ludności gminy w zakresie pieczy zastępczej.

**Tabela 34. Działalność PCPR-u w odniesieniu do ludności gminy w zakresie pieczy zastępczej w latach 2021-2023**

zakres danych	2021	2022	2023
liczba dzieci z gminy zgłoszonych do adopcji	1	0	0
liczba dzieci z gminy adoptowanych	0	0	0
liczba dzieci z gminy umieszczonych w rodzinach zastępczych	1	0	4
liczba dzieci z gminy umieszczonych w placówkach opiekuńczo-wychowawczych	0	0	2
liczba dzieci z gminy przebywających w rodzinach zastępczych	5	3	3
liczba dzieci z gminy przebywających w placówkach opiekuńczo-wychowawczych	1	0	0
liczba rodzin zastępczych, które objęły opieką dzieci z gminy	2	2	2
liczba usamodzielnionych dzieci z gminy	2	1	1
liczba dzieci, które powróciły do rodzin biologicznych	0	0	0

Dane Powiatowego Centrum Pomocy Rodzinie w Turku.

Mieszkańcy gminy korzystali także ze wsparcia Powiatowego Zespołu ds. Orzekania o Niepełnosprawności w Koninie, wydającego orzeczenia o niepełnosprawności i stopniu niepełnosprawności (z uwzględnieniem orzeczonego stopnia niepełnosprawności). Z uwagi na brak danych dotyczących gminy Kawęczyn, poniższa tabela przedstawia dane dotyczące liczby wydanych orzeczeń o niepełnosprawności mieszkańcom powiatu tureckiego.

**Tabela 35. Orzeczenia o niepełnosprawności wydane mieszkańcom powiatu w latach 2021-2023**

zakres danych	2021	2022	2023
liczba orzeczeń o niepełnosprawności wydanych dzieciom z powiatu (do 16. roku życia)	121	175	185
liczba orzeczeń o stopniu niepełnosprawności	1 167	1 284	1 348
w tym o znacznym stopniu niepełnosprawności	473	470	526
w tym o umiarkowanym stopniu niepełnosprawności	537	620	617
w tym o lekkim stopniu niepełnosprawności	157	194	205

Dane Powiatowego Zespołu ds. Orzekania o Niepełnosprawności w Koninie.

Dane w zakresie pomocy udzielanej mieszkańcom gminy przez Gminny Ośrodek Pomocy Społecznej z powodu niepełnosprawności przedstawia kolejna tabela.

**Tabela 36. Rodziny w gminie korzystające z pomocy społecznej z powodu niepełnosprawności w latach 2021-2023**

zakres danych	2021	2022	2023
liczba rodzin	23	21	25
liczba osób łącznie w rodzinach	45	46	57

Dane Gminnego Ośrodka Pomocy Społecznej w Kawęczynie.

Pomoc dzieciom i młodzieży z terenu gminy oraz ich rodzicom świadczy także **Poradnia Psychologiczno-Pedagogiczna w Turku**. Poradnia udzieliła pomocy w zakresie: działań diagnostycznych dotyczących trudności szkolnych, emocjonalnych, motywacyjnych, działań terapeutycznych, działań profilaktycznych, doradztwa rodzinnego, indywidualnych konsultacji, porad dotyczących problemów rodzinnych, niepełnosprawności, informacji o placówkach pomocowych pracujących na rzecz rodziny, w tym takich, w których można uzyskać pomoc prawną. W 2023 r. wydano 16 orzeczeń i 25 opinii, a 116 osób uczestniczyło w zajęciach prowadzonych przez Poradnię. Poniższa tabela zawiera wykaz podmiotów spoza gminy, świadczących wsparcie ludności z terenu gminy Kawęczyn.

**Tabela 37. Podmioty wspierające rodziny i dzieci z gminy Kawęczyn usytuowane poza gminą w 2023 r.**

lp.	nazwa podmiotu	adres podmiotu
1.	Poradnia Psychologiczno-Pedagogiczna	ul. Kościuszki 6, 62-700 Turek
2.	Powiatowe Centrum Pomocy Rodzinie	ul. Łąkowa 1, 62-700 Turek
3.	Powiatowy Zespół ds. Orzekania o Niepełnosprawności	ul. Hurtowa 1, 62-510 Konin
4.	Powiatowy Urząd Pracy	ul. Komunalna 6, 62-700 Turek
5.	Komenda Powiatowa Policji	ul. Legionów Polskich 3, 62-700 Turek
6.	Sąd Rejonowy	ul. Legionów Polskich 4, 62-700 Turek
7.	Zespoły Kuratorskiej Służby Sądowej	
8.	Prokuratura Rejonowa	ul. Legionów Polskich 10, 62-700 Turek
9.	Katolickie Centrum Służby Rodzinie im. św. Gianny Beretty Molli	Pl. Kopernika 3, 87-800 Włocławek
10.	Caritas Diecezji Włocławskiej	ul. Wojska Polskiego 2, 87-800 Włocławek
11.	Towarzystwo Przyjaciół Dzieci	al. Parkowa 3, 62-700 Turek

Opracowanie własne na podstawie danych Gminnego Ośrodka Pomocy Społecznej w Kawęczynie.

## 2.4. BADANIA ANKIETOWE

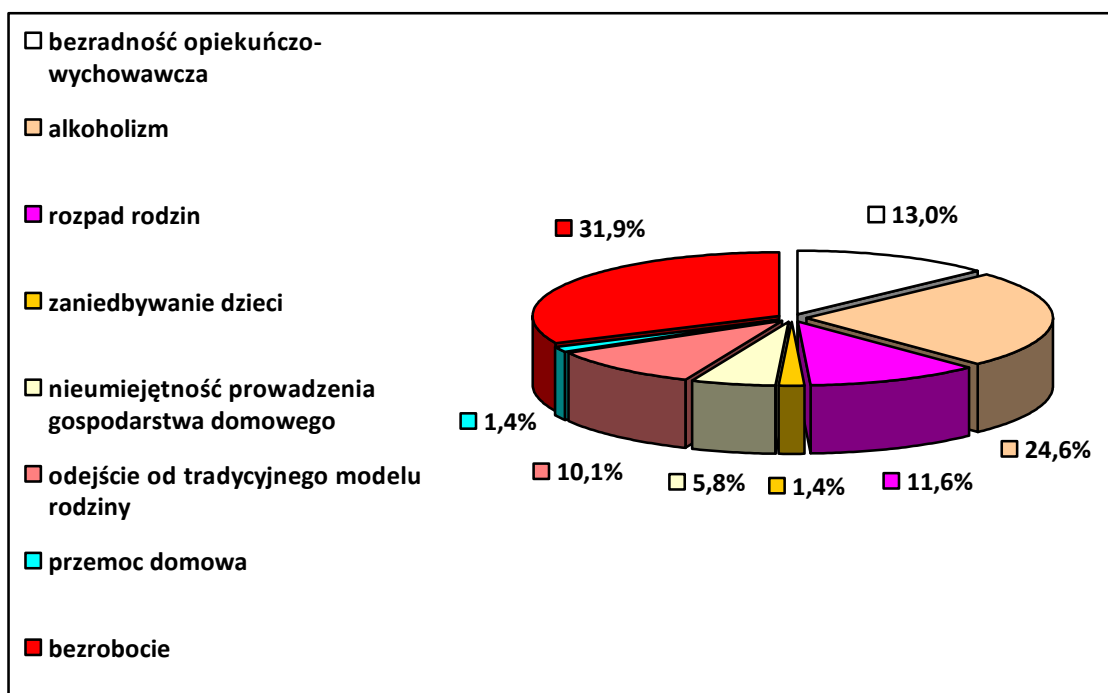
Analiza sytuacji rodziny i dziecka w środowisku lokalnym została pogłębiona z pomocą badań ankietowych przeprowadzonych wśród mieszkańców i w placówkach systemu oświaty funkcjonujących na terenie gminy.

### 2.4.1. BADANIA ANKIETOWE PRZEPROWADZONE WŚRÓD MIESZKAŃCÓW

Do analizy przedłożono w sumie 68 wypełnionych anonimowo ankiet, w których badani odnieśli się do wybranych zagadnień dotyczących sytuacji społecznej w gminie. Respondentów poproszono o wskazanie problemów, które najbardziej uwidaczniają się

w gminie i rzutują na prawidłowe funkcjonowanie rodzin. Rozkład odpowiedzi ilustruje poniższy wykres.

**Wykres 1. Jakie problemy, niekorzystne zjawiska w Pani/Pana ocenie najbardziej uwidaczniają się w gminie?**

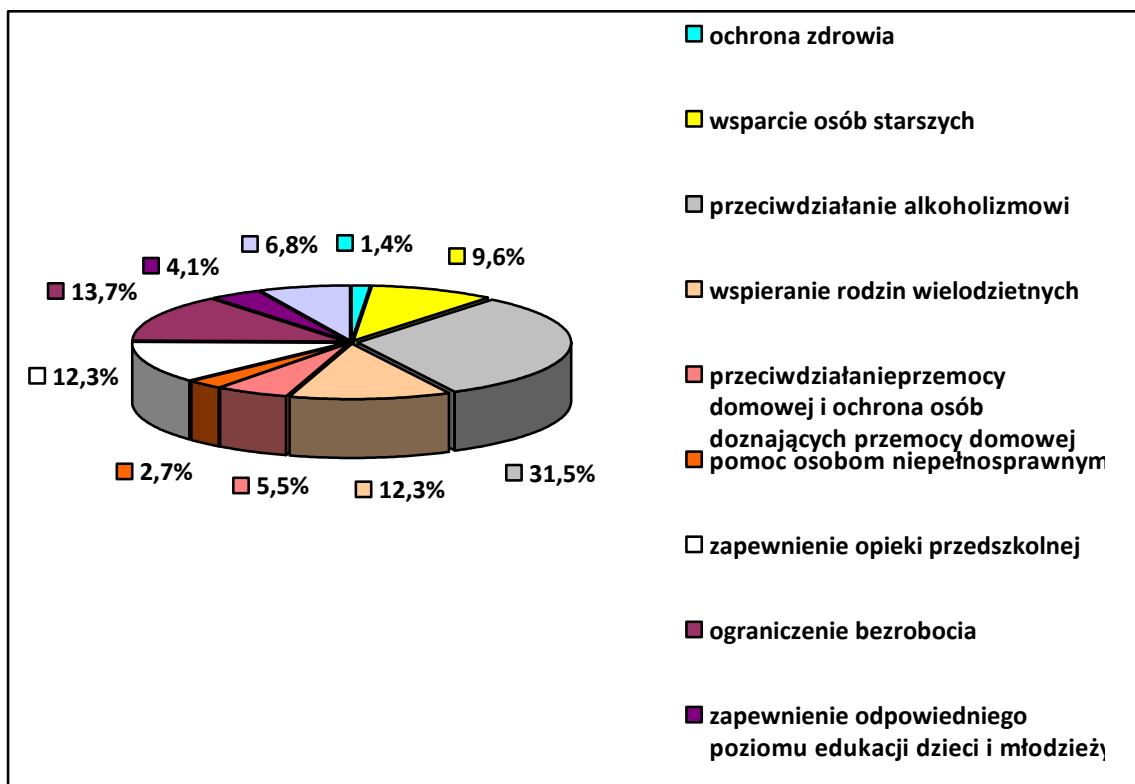


Dane z badań ankietowych przeprowadzonych w środowisku lokalnym.

Pytanie dotyczące problemów rzutujących na prawidłowe funkcjonowanie rodzin miało charakter półotwarty z możliwością dokonania wielokrotnego wyboru. Ankietowani najczęściej wymieniali bezrobocie (31,9%), alkoholizm (24,6%), bezradność opiekuńczo-wychowawczą (13%), rozpad rodzin (11,6%) oraz odejście od tradycyjnego modelu rodziny (10,1%). W dalszej kolejności wymieniali nieumiejętność prowadzenia gospodarstwa domowego (5,8%), a także przemoc domową oraz zaniedbywanie dzieci (po 1,4%).

W następnym pytaniu poproszono badanych o wskazanie obszarów, w jakich działania podejmowane i skierowane do rodzin bądź oferowane im wsparcie są najbardziej niezadowolające. W opinii ankietowanych oferta pomocy świadczonej osobom i rodzinom w gminie jest najmniej zadowolająca przede wszystkim w takich obszarach, jak: przeciwdziałanie alkoholizmowi (31,5%), ograniczenie bezrobocia (13,7%), wspieranie rodzin wielodzietnych oraz zapewnienie opieki w przedszkolach (po 12,3%), wsparcie osób starszych (9,6%), przeciwdziałanie ubóstwu (6,8%), przeciwdziałanie przemocy domowej i ochrona osób doznających przemocy domowej (5,5%), a także zapewnienie odpowiedniego poziomu edukacji dzieci i młodzieży (4,1%), pomoc osobom niepełnosprawnym (2,7%) oraz ochrona zdrowia (1,4%). Rozkład uzyskanych odpowiedzi ilustruje kolejny wykres.

**Wykres 2. W jakich obszarach należałoby podjąć lub zintensyfikować działania, by poprawić jakość życia i kondycję rodzin zamieszkujących teren gminy?**

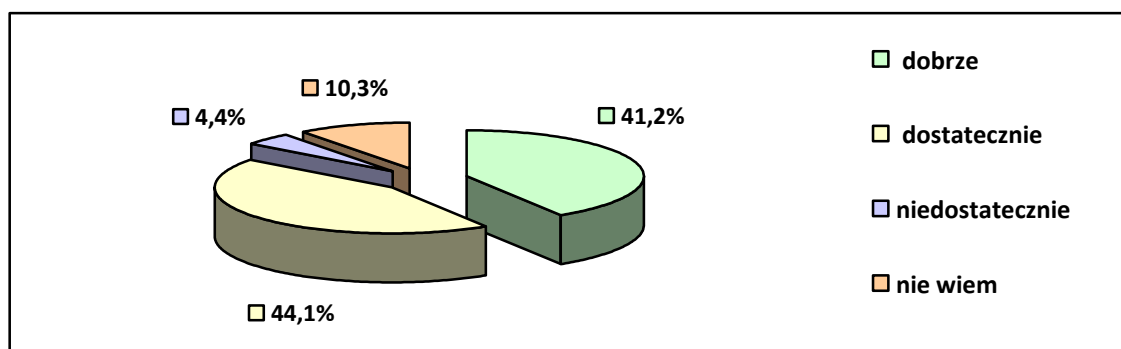


Dane z badań ankietowych przeprowadzonych w środowisku lokalnym.

Badanie ankietowe pozwoliło też poznać opinie jego uczestników na temat oferty w zakresie edukacji oraz zaspokajania potrzeb w zakresie opieki przedszkolnej i opieki w żłobkach. Według 57,3% ankietowanych oferta w zakresie opieki nad dziećmi do lat 3 zaspokaja potrzeby mieszkańców. Przeciwnego zdania było zaledwie 2,9% badanych, a 39,8% respondentów nie przedstawiło opinii w tej sprawie. Zdaniem 58,8% ankietowanych potrzeby mieszkańców w zakresie opieki przedszkolnej są zaspokajane. 19,1% badanych nie podzielało tej opinii, a trudności z odniesieniem się do tej kwestii miało 22,1% pytaných.

Bardzo pozytywnie oceniono ofertę edukacyjną szkół w gminie. Rozkład uzyskanych odpowiedzi w zakresie oferty edukacyjnej prezentuje poniższy wykres.

**Wykres 3. Jak Pani / Pan ocenia ofertę edukacyjną szkół w gminie?**



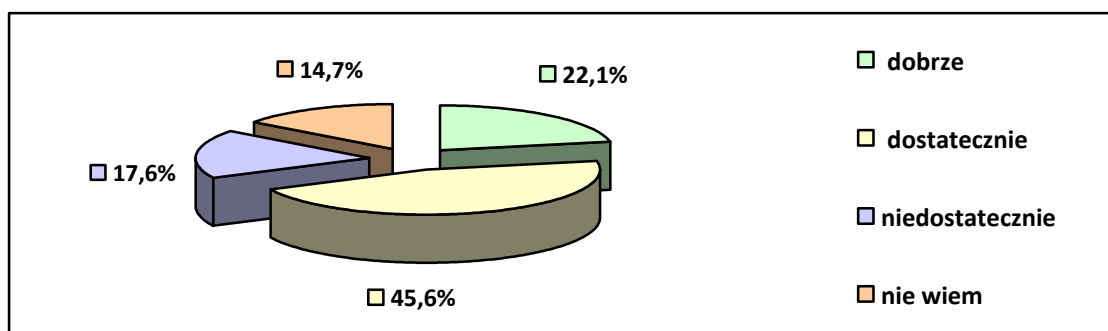
Dane z badań ankietowych przeprowadzonych w środowisku lokalnym.

Według 41,2% badanych jest ona dobra, a kolejne 44,1% ankietowanych przyznało, że jest dostateczna. Jednocześnie 4,4% respondentów stwierdziło, że jest ona niedostateczna.

Uczestnicy badania pozytywnie ocenili atrakcyjność i jakość oferty kulturalnej w gminie. 30% ankietowanych uznało ją za dostateczną, a kolejne 22% respondentów przyznało, że jest dobra. Jednocześnie 40% badanych stwierdziło, że jest ona niedostateczna, a 8% badanych nie wyraziło opinii w tej kwestii. Oferta gminy w zakresie sportu i rekreacji także została oceniona pozytywnie. Jako dostateczną uznało ją 44% badanych, zaś jako dobrą oceniło ją 45,5% respondentów. 5,8% ankietowanych przyznało, że jest ona niedostateczna, a 4,7% badanych nie wyraziło opinii w tej kwestii.

Jeśli chodzi o ocenę oferty w zakresie ochrony zdrowia mieszkańców, to łącznie 67,7% uczestników badania uznało ją za dostateczną i dobrą, a jednocześnie 17,6% ankietowanych stwierdziło, że jest niedostateczna. Uzyskane wyniki ankiety odnoszące się do ochrony zdrowia prezentuje poniższy wykres.

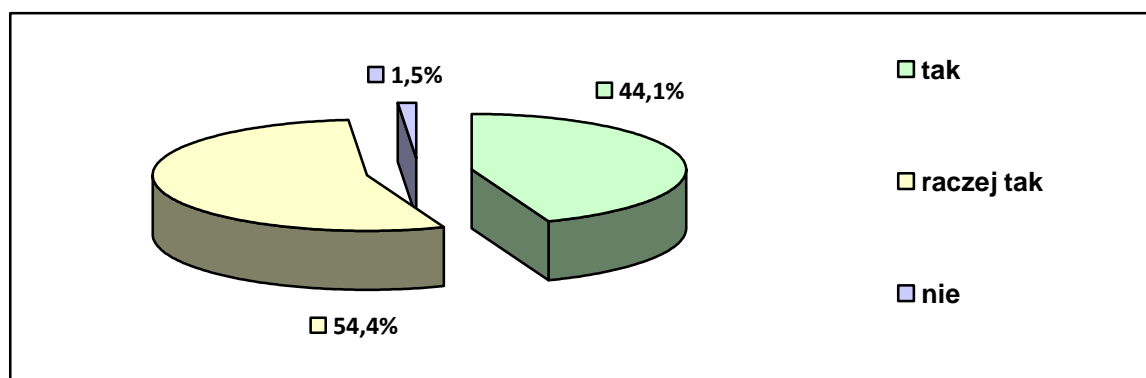
**Wykres 4. Jak Pani / Pan ocenia funkcjonalność i jakość oferty w zakresie ochrony zdrowia w gminie?**



Dane z badań ankietowych przeprowadzonych w środowisku lokalnym.

W badaniu poruszono także kwestię poczucia bezpieczeństwa w miejscu zamieszkania. 98,5% respondentów stwierdziło, że w miejscu zamieszkania czuje się raczej bezpiecznie lub bezpiecznie. Rozkład odpowiedzi ilustruje poniższy wykres.

**Wykres 5. Czy czuje się Pani/Pan bezpiecznie w miejscu zamieszkania?**



Dane z badań ankietowych przeprowadzonych w środowisku lokalnym.

W ankiecie znalazło się również pytanie pozwalające badanym wskazać działania, jakie należałoby podjąć w gminie w celu poprawy funkcjonowania rodzin. Odpowiadając, ankietowani szczególnie nacisk położyli na rozszerzenie oferty w zakresie ochrony zdrowia

oraz zapewnienia dostępu do lekarzy specjalistów. Za równie ważne uznano zwiększenie oferty zajęć kulturalnych dla dzieci, wdrażanie programów profilaktycznych dotyczących uzależnień i zagrożeń związanych z nadużywaniem mediów oraz zapewnienie opieki wytechnieniowej dla osób opiekujących się chorymi lub niepełnosprawnymi członkami rodziny. Wśród niezbędnych do realizacji działań wymieniono także modernizację infrastruktury gminnej oraz remonty dróg.

#### **2.4.2. BADANIA ANKIETOWE W PLACÓWKACH OŚWIATOWYCH**

Analizie sytuacji dziecka i rodziny w gminie posłużyło również badanie ankietowe przeprowadzone w funkcjonujących na jej terenie placówkach systemu oświaty. Pomogło ono zdiagnozować środowisko szkolne i rodzinne uczniów m.in. pod kątem występowania negatywnych zachowań i zjawisk o charakterze patologicznym, nadto pozwoliło uzyskać informacje na temat prowadzonych w szkołach działań opiekuńczo-wychowawczych, profilaktycznych i leczniczych. Do analizy przedłożono 2 ankiety – wypełnione przez pedagogów szkolnych i dyrektorów placówek systemu oświaty funkcjonujących na terenie gminy. W badaniu uczestniczyły:

- Szkoła Podstawowa im. Marii Skłodowskiej-Curie w Kawęczynie (liczba uczniów: 93, liczba nauczycieli: 21),
- Szkoła Podstawowa im. płk. pil. St. J. Skarżyńskiego w Skarżynie (liczba uczniów: 50, liczba nauczycieli: 15).

**Zasoby i oferta szkolna.** Z analizy ankiet wynika, że obie szkoły zatrudniają pedagoga, psychologa, logopedę, doradcę zawodowego oraz oferują opiekę pielęgniarską. Uczniowie obu szkół korzystają z boiska sportowego oraz posiadają dostęp do Internetu. Uczniowie jednej placówki korzystają z sali gimnastycznej. W obu szkołach zapewniana jest opieka w ramach zajęć świetlicowych i zajęć dodatkowych, jak również zajęć przeznaczonych dla uczniów ze specjalnymi potrzebami edukacyjnymi. W żadnej ze szkół nie utworzono klasy lub grupy integracyjnej. Jedna placówka prowadzi dożywianie uczniów.

**Problemy w otoczeniu szkolnym i rodzinnym uczniów.** Uczestnicy badania stwierdzali występowanie zjawisk patologicznych i negatywnych zachowań w społeczności uczniowskiej oraz dysfunkcji i patologii w otoczeniu domowym uczniów, podając jednocześnie liczbę ujawnionych przypadków. Problemy, które w najpoważniejszym stopniu dotykają uczniów i ich rodziny, identyfikowano w dwojaki sposób: wypełniając zamknięte katalogi obejmujące 12 i 6 zmiennych oraz odpowiadając na pytania o charakterze otwartym, określając subiektywnie stopień natężenia występujących problemów w ciągu trzech ostatnich lat. Uzyskane na podstawie analizy ankiet informacje prezentują poniższe tabele.



**Tabela 38. Negatywne zachowania oraz zjawiska patologiczne występujące w społeczności uczniowskiej w roku szkolnym 2023/2024**

rodzaj negatywnych zachowań i zjawisk patologicznych	obecność poszczególnych zjawisk		
	liczba placówek, w których stwierdzono	liczba ujawnionych przypadków	liczba placówek, w których nie stwierdzono
palenie papierosów	1	2	1
sięganie po alkohol	0	0	2
sięganie po narkotyki	0	0	2
niszczenie mienia szkolnego	0	0	2
kradzieże na terenie szkoły	0	0	2
dyskryminacja w grupie rówieśniczej	0	0	2
udział w grupach negatywnych	0	0	2
agresja i przemoc w grupie rówieśniczej	0	0	2
autoagresja	0	0	2
ucieczki z domu	0	0	2
przestępczość ujawniona	0	0	2
przypadki wymagające nadzoru kuratora sądowego	1	1	1

Dane z badań ankietowanych przeprowadzonych w placówkach oświatowych gminy.

**Tabela 39. Dysfunkcje i patologie stwierdzone w rodzinach uczniów w roku szkolnym 2023/2024**

dysfunkcje i patologie rodziny	liczba ujawnionych przypadków
bezradność w sprawach opiekuńczo-wychowawczych i prowadzenia gospodarstwa domowego	1
zaniedbanie	0
uzależnienia (alkoholizm, narkomania)	0
przemoc domowa	0
wykorzystywanie seksualne dzieci	0
przestępczość	0

Dane z badań ankietowanych przeprowadzonych w placówkach oświatowych gminy.

W otoczeniu szkolnym uczniów odnotowano 2 przypadki palenia papierosów oraz 1 przypadek wymagający nadzoru kuratora sądowego. Wśród dysfunkcji i patologii ujawnionych w środowisku rodzinnym uczniów placówek oświatowych stwierdzono 1 przypadek bezradności w sprawach opiekuńczo-wychowawczych i prowadzenia gospodarstwa domowego.

Przedstawiciele obu badanych placówek nie dostrzegli wzrostu negatywnych zachowań i zjawisk patologicznych wśród uczniów w ciągu ostatnich trzech lat ani wzrostu liczby przypadków dysfunkcji występujących w rodzinach dzieci i uczniów.

**Pomoc, jaką placówki oferują uczniom z rodzin ubogich,** opiera się o współpracę z Gminnym Ośrodkiem Pomocy Społecznej i polega przede wszystkim na zapewnieniu bezpłatnego dożywiania w formie obiadów, dofinansowaniu wyjazdów i wycieczek, jak również pomocy rzeczowej (paczki Caritas). Placówki zapewniają dzieciom i młodzieży pomoc edukacyjną, a także opiekę w ramach zajęć świetlicowych oraz wsparcie pedagogów szkolnych, nauczycieli i wychowawców.

**Pomoc, jaką placówki oferują uczniom z rodzin niewydolnych wychowawczo, dotkniętych problemami uzależnień, przemocy domowej** przebiega we współpracy z instytucjami pomocowymi. Umożliwiany jest kontakt ze specjalistami – pedagogami i psychologami, zapewniana jest informacja o dostępnych formach pomocy i odpowiednich instytucjach pomocowych. Dzieci mogą korzystać z konsultacji oraz porad pedagogów i psychologów szkolnych, uczestniczą w zajęciach wyrównawczych i rozwijających oraz w programach profilaktyczno-edukacyjnych. W placówkach organizowane są spotkania i rozmowy z rodzicami (pedagogizacja), a także warsztaty dotyczące wsparcia terapeutycznego dla młodzieży prowadzone przez PPP w Turku.

**Działania profilaktyczne adresowane do uczniów podejmowane na terenie szkół** polegają na realizacji licznych przedsięwzięć profilaktycznych i dydaktycznych w formie ogólnopolskich kampanii, programów (m.in. „Zachowaj Trzeźwy Umysł”), organizowaniu warsztatów psychologicznych prowadzonych przez specjalistów z PPP, lekcji profilaktycznych, pogadanek tematycznych, spotkań z przedstawicielem Policji i innych instytucji, prelekcji, akcji informacyjnych, konkursów (np. dotyczących zdrowego odżywiania, używek, uzależnień, spędzania wolnego czasu), a także zajęć integrujących grupę. Ponadto prowadzone jest doskonalenie zawodowe nauczycieli i wychowawców w zakresie interwencji profilaktycznych. W placówkach kładzie się nacisk na kształtowanie przyjaznego klimatu oraz budowanie właściwych relacji rówieśniczych.

**Współpraca placówek z instytucjami i organizacjami** – do podmiotów, z którymi szkoła najczęściej współpracują, uczestnicy badania zaliczyli: Gminny Ośrodek Pomocy Społecznej, Powiatowe Centrum Pomocy Rodzinie, Poradnię Psychologiczno-Pedagogiczną, Bibliotekę Publiczną Gminy Kawęczyn z siedzibą w Kowalach Pańskich i Filią w Tokarach, Gminną Komisję Rozwiązywania Problemów Alkoholowych, Polskie Towarzystwo Zapobiegania Narkomanii, Sąd Rodzinny i Nieletnich, Policję, Straż Pożarną, Caritas oraz zakłady pracy na terenie gminy.

## **2.5. ANALIZA SWOT**

Analiza SWOT (jej nazwa to akronim angielskich słów: Strengths – mocne strony, Weaknesses – słabe strony, Opportunities – szanse i Threats – zagrożenia) pozwala

oszacować potencjał, jakim się dysponuje, oraz określić stopień, w jakim posiadane zasoby odpowiadają potrzebom i oczekiwaniom społeczności lokalnej. Przedstawiona poniżej analiza została przeprowadzona z udziałem przedstawicieli samorządu gminy, a jej przedmiotem stały się następujące obszary: **rodzina, dziecko i młodzież, przemoc domowa; zdrowie, uzależnienia, bezpieczeństwo publiczne oraz kapitał społeczny i ludzki.**

<b>RODZINA, DZIECKO I MŁODZIEŻ, PRZEMOC DOMOWA</b>	
<b>mocne strony</b>	<b>słabe strony</b>
<ul style="list-style-type: none"> <li>• analizowanie problemów rodzin, dzieci i młodzieży w gminie</li> <li>• dysponowanie przez szkolnictwo w gminie bazą dydaktyczną zapewniającą właściwy rozwój uczniów</li> <li>• dysponowanie kadrą przygotowaną do pracy z osobami dotkniętymi przemocą domową</li> </ul>	<ul style="list-style-type: none"> <li>• niewystarczający dostęp do poradnictwa specjalistycznego dla rodzin wymagających tej formy wsparcia</li> <li>• niedysponowanie na terenie gminy placówkami wsparcia dziennego dla dzieci i młodzieży (jak np. świetlice środowiskowe)</li> <li>• brak akcji uwrażliwiających społeczność lokalną na problemy przemocy domowej</li> </ul>
<b>szanse</b>	<b>zagrożenia</b>
<ul style="list-style-type: none"> <li>• niewzrastająca liczba osób samotnie wychowujących dzieci</li> </ul>	<ul style="list-style-type: none"> <li>• nasilająca się skala problemów mających wpływ na prawidłowe funkcjonowanie rodzin</li> <li>• zwiększająca się liczba rodzin dysfunkcyjnych</li> <li>• wzrastająca liczba rodzin wymagających wsparcia w postaci poradnictwa</li> <li>• brak możliwości tworzenia w gminie placówek wsparcia dziennego dla dzieci i młodzieży</li> <li>• niezmnijające się społeczne przyzwolenie na stosowanie przemocy domowej</li> </ul>

Analiza uwarunkowań dla obszaru *rodzina, dziecko i młodzież, przemoc domowa* wskazuje na takie mocne strony jak: analizowanie problemów rodzin, dzieci i młodzieży w gminie, dysponowanie przez szkolnictwo w gminie bazą dydaktyczną zapewniającą właściwy rozwój uczniów oraz dysponowanie kadrą przygotowaną do pracy z osobami dotkniętymi przemocą domową.

Dostrzegane mocne strony w powiązaniu z akcentowanymi szansami nie mogą jednak przesłonić ciężaru gatunkowego zagrożeń, z jakimi należy się zmierzyć, realizując działania strategiczne. Nasilająca się skala problemów mających wpływ na prawidłowe funkcjonowanie rodzin, zwiększająca się liczba rodzin dysfunkcyjnych, wzrastająca liczba rodzin wymagających wsparcia w postaci poradnictwa, a także brak możliwości tworzenia w gminie placówek wsparcia dziennego dla dzieci i młodzieży – to kwestie, które należy uwzględnić w pierwszej kolejności w programowaniu działań w tym obszarze.

## **ZDROWIE, UZALEŻNIENIA, BEZPIECZEŃSTWO PUBLICZNE**

<b>mocne strony</b>	<b>słabe strony</b>
<ul style="list-style-type: none"> <li>• podejmowanie przez samorząd gminy inicjatyw na rzecz poprawy stanu środowiska naturalnego</li> <li>• zapewnienie rodzinom z gminy dotkniętym problemami uzależnień dostępu do pomocy psychospołecznej i prawnej (jednak w ograniczonym stopniu)</li> <li>• odpowiednio przygotowana kadry do pracy z osobami uzależnionymi</li> <li>• prowadzenie przez placówki oświatowe działań profilaktycznych, informacyjnych i edukacyjnych w zakresie uzależnień wśród dzieci i młodzieży</li> <li>• prowadzenie przez samorząd gminy działań na rzecz poprawy stanu bezpieczeństwa w gminie</li> </ul>	<ul style="list-style-type: none"> <li>• nieinicjowanie przedsięwzięć propagujących zdrowy styl życia</li> </ul>
<b>szanse</b>	<b>zagrożenia</b>
<ul style="list-style-type: none"> <li>• wzrost zainteresowania wśród mieszkańców gminy zdrowym trybem życia</li> <li>• poprawa stanu środowiska naturalnego w gminie w ostatnich latach</li> <li>• stale rosnący poziom bezpieczeństwa mieszkańców gminy oraz poziom bezpieczeństwa na drodze</li> </ul>	<ul style="list-style-type: none"> <li>• zwiększająca się liczba osób uzależnionych i współuzależnionych wymagających wsparcia</li> <li>• wzrost zapotrzebowania na zwiększenie liczby osób pracujących z osobami uzależnionymi</li> <li>• wzrost liczby nieletnich sięgających po alkohol lub narkotyki</li> </ul>

Analiza uwarunkowań dla obszaru *zdrowie, uzależnienia, bezpieczeństwo publiczne* wskazuje na liczne mocne strony: podejmowanie przez samorząd gminy inicjatyw na rzecz poprawy stanu środowiska naturalnego, zapewnienie rodzinom z gminy dotkniętym problemami uzależnień dostępu do pomocy psychospołecznej i prawnej oraz prowadzenie przez placówki oświatowe działań profilaktycznych, informacyjnych i edukacyjnych w zakresie uzależnień wśród dzieci i młodzieży, a także odpowiednio przygotowana kadry do pracy z osobami uzależnionymi.

Słabe strony i zagrożenia to z kolei: zwiększająca się liczba osób uzależnionych i współuzależnionych wymagających wsparcia, wzrost zapotrzebowania na zwiększenie liczby osób pracujących z osobami uzależnionymi oraz wzrost liczby nieletnich sięgających po alkohol lub narkotyki. Wskazane zagrożenia mogą rzutować na osiągnięcie zakładanych zmian w procesie wdrażania założeń programowych.

<b>KAPITAŁ SPOŁECZNY I LUDZKI</b>	
<b>mocne strony</b>	<b>słabe strony</b>
<ul style="list-style-type: none"> <li>• wzrastający poziom i jakość życia mieszkańców w ostatnich latach</li> <li>• popularyzowanie na terenie gminy informacji o działalności lokalnych organizacji pozarządowych</li> </ul>	<ul style="list-style-type: none"> <li>• niedostosowana do aktualnych potrzeb liczebność kadry i istniejąca w gminie sieć placówek pomocy społecznej</li> <li>• brak działań w zakresie propagowania i inicjowania wolontariatu</li> </ul>

<ul style="list-style-type: none"> <li>• podejmowanie działań zmierzających do integracji społeczności lokalnej</li> <li>• podejmowanie działań w celu pozyskiwania dodatkowych środków na realizację zadań z zakresu pomocy społecznej</li> <li>• podnoszenie kwalifikacji zawodowych przez pracowników pomocy społecznej</li> <li>• realizowanie dodatkowych programów, takich jak Opieka Wytchnieniowa czy Asystent Osoby z Niepełnosprawnością</li> <li>• działalność Punktu Konsultacyjnego dla osób uzależnionych i współuzależnionych w Kowalach Pańskich oraz Punktu Interwencji Kryzysowej</li> </ul>	
<b>szanse</b>	<b>zagrożenia</b>
<ul style="list-style-type: none"> <li>• potencjał gminy zapewniający jej rozwój oraz umożliwiający odczuwalny wzrost jakości i poziomu życia jej mieszkańców</li> <li>• zmniejszająca się liczba osób zagrożonych wykluczeniem i marginalizacją</li> <li>• dysponowanie przez gminę środkami umożliwiającymi dostosowanie liczebności i poziomu kwalifikacji kadr pomocowych do aktualnych potrzeb</li> <li>• dysponowanie przez gminę środkami zewnętrznymi umożliwiającymi skuteczniejszą realizację zadań z zakresu pomocy społecznej</li> </ul>	<ul style="list-style-type: none"> <li>• brak zainteresowania mieszkańców działalnością w organizacjach pozarządowych</li> <li>• brak zainteresowania mieszkańców gminy działalnością wolontariacką</li> <li>• wzrastające zapotrzebowanie na wsparcie z systemu pomocy społecznej</li> <li>• brak zainteresowania ze strony rodziców sposobem spędzania wolnego czasu przez dzieci, promowanie negatywnych wzorców zachowań przez media</li> <li>• trudności z motywowaniem rodzin do zmiany sytuacji w środowisku</li> <li>• utrudniona możliwość zatrudnienia osoby ze specjalistycznym przygotowaniem zawodowym do realizacji specjalistycznych usług opiekuńczych</li> </ul>

Analiza uwarunkowań dla obszaru **kapitał społeczny i ludzki** uwypukla mocne strony, którymi są głównie: wzrastający poziom i jakość życia mieszkańców w ostatnich latach. popularyzowanie na terenie gminy informacji o działalności lokalnych organizacji pozarządowych, podnoszenie kwalifikacji zawodowych przez pracowników pomocy społecznej, podejmowanie działań zmierzających do integracji społeczności lokalnej oraz podejmowanie działań w celu pozyskiwania dodatkowych środków na realizację zadań z zakresu pomocy społecznej.

Jednakże mocne strony nie powinny przesłonić wagi dostrzeganych i zasygnalizowanych słabych stron, z jakimi należy się zmierzyć. Wzrastające zapotrzebowanie na wsparcie z systemu pomocy społecznej, brak zainteresowania mieszkańców gminy działalnością wolontariacką oraz brak zainteresowania mieszkańców działalnością w organizacjach pozarządowych – to istotne kwestie rzutujące na kształt programu działań w tym obszarze.

## 2.6. OCENA WDROŻENIA POPRZEDNIO REALIZOWANEGO PROGRAMU

Przystępując do opracowania Programu Wspierania Rodziny w Gminie Kawęczyn na lata 2024-2026, dokonano oceny stopnia wdrożenia poprzednio obowiązującego Programu. W tym celu powołano Zespół Oceniający złożony z przedstawicieli instytucji biorących udział w realizacji założeń programu. Uwzględniając całokształt działań podjętych w ramach realizacji Programu, Zespół Oceniający, wykorzystując pięciopunktową skalę ocen skonstruowaną tak, że poszczególnym jej stopniom przypisano określenia wyrażające osiągnięte efekty realizacji programu, przyjął ocenę ogólną na poziomie 4, co wskazuje na zrealizowanie większości założeń programowych.

Zespół wskazał trudności w realizacji założeń programowych, osiągnięcia, jakie odnotowano, przedsięwzięcia, których nie udało się zrealizować podczas wdrażania programu, jak również przedsięwzięcia, które należałoby kontynuować.

**Trudności napotkane przy wdrażaniu programu:**

- niewystarczające zapewnienie poradnictwa psychologicznego, pedagogicznego w zakresie uzależnień oraz terapii grupowej dla rodzin przeżywających trudności opiekuńczo-wychowawcze ze względu na ograniczone możliwości finansowe i ograniczony dostęp do specjalistów.

**Osiągnięcia w realizacji działań wyznaczonych w ramach programu:**

- udzielanie pomocy finansowej i rzeczowej rodzinom znajdującym się w trudnej sytuacji materialnej;
- świadczenie pomocy w postaci posiłków w ramach programu „Posiłek w szkole i w domu”;
- udzielanie pomocy finansowej w formie stypendiów szkolnych;
- aktywizacja zawodowa rodzin z problemem bezrobocia;
- przydzielenie rodzinom asystenta rodziny;
- kierowanie osób uzależnionych na leczenie;
- poradnictwo i praca socjalna świadczone przez pracowników socjalnych GOPS-u w Kawęczynie;
- kontynuowanie działalności Punktu Konsultacyjnego dla osób uzależnionych i współuzależnionych w Kowalach Polskich;
- podejmowanie działań zapobiegających umieszczeniu dzieci w pieczy zastępczej;
- stwarzanie dzieciom i młodzieży możliwości spędzania wolnego czasu i rozwijania zainteresowań;
- współpraca z koordynatorem pieczy zastępczej;
- podnoszenie kwalifikacji i umiejętności, a także udział w szkoleniach pracowników instytucji działających na rzecz rodzin;

- budowanie i koordynowanie współpracy pomiędzy wszystkimi instytucjami zajmującymi się pracą z rodziną, dążenie do interdyscyplinarnych działań skierowanych do rodzin będących w kryzysie.

**Przedsięwzięcia, których nie udało się zrealizować podczas wdrażania programu:**

- brak dostępu do poradnictwa psychologicznego.

**Przedsięwzięcia, które należałoby kontynuować lub podjąć w nowym okresie programowania:**

- zapewnienie mieszkańcom gminy korzystania z nieodpłatnej pomocy specjalistów, m.in. psychologa, pedagoga, psychoterapeuty;
- utworzenie Punktu Interwencji Kryzysowej;
- utworzenie placówki wsparcia dziennego – świetlicy środowiskowej.

**Działania ocenione najwyżej:**

- udzielanie pomocy finansowej i rzeczowej rodzinom znajdującym się w trudnej sytuacji materialnej;
- świadczenie pomocy w postaci posiłków w ramach programu „Posiłek w szkole i w domu”;
- udzielanie pomocy finansowej w formie stypendiów szkolnych;
- przydzielenie rodzinom asystenta rodziny;
- poradnictwo i praca socjalna świadczone przez pracowników socjalnych GOPS-u w Kawęczynie;
- podejmowanie działań zapobiegających umieszczeniu dzieci w pieczy zastępczej;
- podnoszenie kwalifikacji i umiejętności, a także udział w szkoleniach pracowników instytucji działających na rzecz rodzin.

**Działania ocenione najniżej:**

- aktywizacja zawodowa rodzin z problemem bezrobocia ze względu na bierność klientów;
- kierowanie osób uzależnionych na leczenie ze względu na bierność klientów.

### **3. PROJEKTOWANE DZIAŁANIA PROGRAMOWE**

Uzyskane wyniki diagnozy problemów rodzin i dzieci na terenie gminy, opartej na analizie źródeł zastanych, wyników badań ankietowych, analizie SWOT pozwoliły

na opracowanie założeń Programu Wspierania Rodziny w Gminie Kawęczyn na lata 2024-2026. Zostały one przedstawione w formie celu głównego, celów operacyjnych i kierunków działań, których realizacja powinna przyczynić się do zminimalizowania problemów dotyczących rodzin i dzieci w gminie występujących obecnie, jak i mogących wystąpić w najbliższych latach.

### **3.1. CEL GŁÓWNY PROGRAMU**

Cel główny, wyznaczony w Programie Wspierania Rodziny w Gminie Kawęczyn na lata 2025-2027 jest następujący:

**Rozwijanie systemu wsparcia sprzyjającego prawidłowemu funkcjonowaniu rodziny w Gminie Kawęczyn, ze szczególnym uwzględnieniem potrzeb rodzin przejawiających trudności w wypełnianiu funkcji opiekuńczo-wychowawczych.**

•



### 3.2. CELE OPERACYJNE, DZIAŁANIA

CEL OPERACYJNY 1.: ZWIĘKSZENIE EFEKTYWNOŚCI USŁUG ŚWIADCZONYCH NA RZECZ RODZINY.				
Działania	Termin realizacji	Realizatorzy i partnerzy	Wskaźniki	Zakładane rezultaty
Monitorowanie warunków życia i potrzeb rodzin zamieszkujących w gminie ze szczególnym uwzględnieniem rodzin korzystających ze wsparcia z systemu pomocy społecznej, świadczeń rodzinnych i alimentacyjnych.	2025-2027	UG RG GOPS GKRPA ZI placówki przedszkolne placówki oświatowe Policja placówki ochrony zdrowia NGOs Kościół	<ul style="list-style-type: none"> <li>- liczba rodzin korzystających z pomocy społecznej z uwzględnieniem przyczyn</li> <li>- liczba rodzin objętych pracą socjalną</li> <li>- liczba rodzin korzystających ze świadczeń rodzinnych</li> <li>- liczba rodzin korzystających ze świadczeń alimentacyjnych</li> </ul>	<ul style="list-style-type: none"> <li>- zmniejszenie liczby rodzin wymagających wsparcia poprzez odpowiednio wczesne zapobieganie pojawiającym się problemom</li> <li>- poprawa sytuacji rodzin</li> <li>- poprawa bezpieczeństwa socjalnego rodzin</li> </ul>
Wspieranie rodzin przez asystenta rodziny.	2025-2027	GOPS UG	<ul style="list-style-type: none"> <li>- liczba asystentów rodziny</li> <li>- liczba rodzin objętych wsparciem asystenta rodziny</li> <li>- liczba dzieci w rodzinach objętych wsparciem asystenta rodziny</li> </ul>	<ul style="list-style-type: none"> <li>- poprawa funkcjonowania rodzin wymagających wsparcia</li> <li>- poprawa funkcjonowania rodzin przeżywających trudności w wypełnianiu funkcji opiekuńczo-wychowawczych</li> </ul>
Wspieranie kobiet w ciąży	2025-2027	GOPS	- liczba kobiet w ciąży	- zapewnienie wsparcia

i rodzin ze szczególnym uwzględnieniem kobiet w ciąży powikłanej oraz w sytuacji niepowodzeń położniczych.		UG placówki ochrony zdrowia	objętych wsparciem asystenta rodziny - liczba wypłaconych świadczeń „Za życiem”	kobietom w ciąży powikłanej oraz w sytuacji niepowodzeń położniczych
Aktywizacja zawodowa członków rodzin dotkniętych bezrobociem.	2025-2027	GOPS UG PUP NGOs lokalne media	- liczba osób bezrobotnych w gminie, - liczba mieszkańców gminy objętych przez Powiatowy Urząd Pracy różnymi formami wsparcia	- zmniejszenie poziomu bezrobocia w gminie - poprawa funkcjonowania rodzin w sferze socjalno-bytowej
Zwiększenie dostępności do poradnictwa specjalistycznego (w tym psychologicznego i prawnego), terapii rodzinnej i mediacji dla członków rodzin wymagających wsparcia.	2025-2027	GOPS UG PCPR NGOs Kościoł	- liczba osób i rodzin objętych poradnictwem specjalistycznym, - liczba udzielonych porad z uwzględnieniem ich charakteru - liczba rodzin objętych terapią i mediacją	- poprawa funkcjonowania rodzin wymagających wsparcia - poprawa funkcjonowania rodzin przeżywających trudności w wypełnianiu funkcji opiekuńczo-wychowawczych
Wspieranie osób samotnie wychowujących dzieci.	2025-2027	UG RG GOPS placówki oświatowe placówki przedszkolne placówki kultury jednostki sportowo-	- liczba rodzin niepełnych na terenie gminy objętych wsparciem z systemu pomocy społecznej, - rodzaj podejmowanych działań mających na	- poprawa bezpieczeństwa socjalnego osób samotnie wychowujących dzieci - podniesienie jakości życia i komfortu osób

		rekreacyjne NGOs Kościoł	celu wsparcie osób samotnie wychowujących dzieci	<p>samotnie wychowujących dzieci</p> <ul style="list-style-type: none"> <li>- zapewnienie dzieciom wychowującym się w rodzinach niepełnych równych szans życiowych</li> <li>- przeciwdziałanie marginalizacji osób samotnie wychowujących</li> </ul>
Wspieranie rodzin wielodzietnych.	2025-2027	UG RG GOPS placówki przedszkolne placówki oświatowe placówki kultury jednostki sportowo-rekreacyjne NGOs Kościoł	<ul style="list-style-type: none"> <li>- liczba rodzin korzystających ze wsparcia w postaci Karty Dużej Rodziny</li> <li>- liczba dzieci w rodzinach korzystających z Karty Dużej Rodziny</li> </ul>	<ul style="list-style-type: none"> <li>- podniesienie jakości życia i komfortu rodzin wielodzietnych</li> <li>- zapewnienie dzieciom wychowującym się w rodzinach wielodzietnych równych szans życiowych</li> <li>- przeciwdziałanie marginalizacji rodzin wielodzietnych</li> </ul>
Doskonalenie wiedzy i umiejętności kadr pracujących z rodziną.	2025-2027	GOPS PCPR ROPS	<ul style="list-style-type: none"> <li>- liczba i rodzaj odbytych szkoleń</li> </ul>	<ul style="list-style-type: none"> <li>- podwyższenie poziomu wiedzy i kompetencji pracowników instytucjonalnej pomocy społecznej, członków ZI i GKRPA.</li> <li>- podwyższenie</li> </ul>

				skuteczności świadczonej pomocy - poprawa funkcjonowania rodzin i dzieci objętych wsparciem
--	--	--	--	--

### CEL OPERACYJNY 2.: WSPIERANIE ROZWOJU DZIECI I MŁODZIEŻY.

Działania	Termin realizacji	Realizatorzy i partnerzy	Wskaźniki	Zakładane rezultaty
Monitorowanie zapotrzebowania na opiekę przedszkolną w gminie oraz opiekę dla dzieci do lat 3.	2025-2027	UG RG GOPS	- liczba dzieci objętych wychowaniem przedszkolnym, - liczba dzieci objętych opieką w żłobku lub klubie rodzinnym	- poprawa funkcjonowania rodzin z małymi dziećmi
Wzbogacanie oferty edukacyjno-wychowawczej.	2025-2027	UG RG placówki oświatowe placówki kultury świetlice	- liczba i rodzaj zorganizowanych zajęć - liczba uczestników	- wyrównywanie szans edukacyjnych - podniesienie poziomu wiedzy dzieci i młodzieży
Zapewnienie uczniom z niepełnosprawnościami indywidualnego wsparcia w celu umożliwienia im realizacji prawa do kształcenia.	2025-2027	UG RG placówki oświatowe	- liczba uczniów objętych nauczaniem indywidualnym - liczba godzin	- wyrównywanie szans edukacyjnych - podniesienie poziomu wiedzy dzieci i młodzieży
Realizowanie programów profilaktycznych, wspierających wychowanie	2025-2027	placówki oświatowe GKRPA GOPS	- liczba i rodzaj programów profilaktycznych	- kształtowanie prawidłowych postaw życiowych

dzieci i młodzieży.		PPP	- liczba uczestników	- eliminowanie niekorzystnych zjawisk mających wpływ na rozwój dzieci i młodzieży
Zabezpieczenie potrzeb bytowych dzieci z rodzin ubogich oraz zapewnienie im dostępu do alternatywnych form spędzania czasu wolnego.	2025-2027	GOPS UG placówki oświatowe świetlice jednostki rekreacyjno-sportowe placówki kultury NGOs Kościoł	- liczba dzieci z rodzin ubogich objętych wsparciem, - liczba i rodzaj podjętych działań	- wyrównywanie szans edukacyjnych - przeciwdziałanie marginalizacji dzieci z rodzin ubogich
Wspieranie uczniów uzdolnionych i utalentowanych.	2025-2027	UG RG placówki oświatowe NGOs GOPS	- liczba uczniów - rodzaj wsparcia (nagrody, wyróżnienia)	- motywowanie do zdobywania wiedzy - wzmacnianie wizerunku lokalnej oświaty i samorządu lokalnego
Realizowanie działań artystyczno-kulturalnych oraz sportowych adresowanych do dzieci i młodzieży.	2025-2027	UG RG placówki oświatowe placówki kultury świetlice jednostki sportowo-rekreacyjne NGOs	- liczba i rodzaj podjętych działań - liczba uczestników	- poprawa atrakcyjności oferty kulturalnej i rekreacyjno-sportowej - poszerzanie możliwości spędzania czasu wolnego dzieci i młodzieży - integrowanie społeczności lokalnej - stwarzanie warunków

				do rozwoju zainteresowań
Realizowanie projektów na rzecz dzieci i młodzieży współfinansowanych z funduszy zewnętrznych, np. z funduszy strukturalnych Unii Europejskiej.	2025-2027	placówki oświatowe placówki kultury jednostki sportowo-rekreacyjne GOPS NGOs	<ul style="list-style-type: none"> <li>- liczba i rodzaj zrealizowanych projektów</li> <li>- liczba uczestników</li> </ul>	<ul style="list-style-type: none"> <li>- poprawa funkcjonowania dzieci i młodzieży w środowisku zamieszkania</li> </ul>
Popularyzowanie idei wolontariatu wśród dzieci i młodzieży, szerzenie wśród nich postaw filantropijnych.	2025-2027	placówki oświatowe placówki kultury GOPS NGOs Kościoł lokalne media	<ul style="list-style-type: none"> <li>- liczba i rodzaj zrealizowanych działań</li> <li>- liczba wolontariuszy</li> </ul>	<ul style="list-style-type: none"> <li>- wzmacnianie kompetencji społecznych</li> <li>- wzmacnianie solidarności społecznej</li> <li>- poprawa funkcjonowania osób i grup, na rzecz których podejmowany jest wolontariat</li> </ul>

**CEL OPERACYJNY 3.: PROMOCJA RODZINY I PRZECIWDZIAŁANIE ZJAWISKOM ZAGRAŻAJĄCYM JEJ PRAWIDŁOWEMU FUNKCJONOWANIU.**

Promowanie wzoru rodziny prawidłowo wypełniającej swoje funkcje, edukowanie rodzin w zakresie właściwego wypełniania ról rodzicielskich.	2025-2027	UG RG GOPS GKRPA placówki oświatowe placówki kultury świetlice NGOs	<ul style="list-style-type: none"> <li>- liczba i rodzaj podjętych działań</li> <li>- liczba osób objętych działaniami</li> </ul>	<ul style="list-style-type: none"> <li>- zwiększenie kompetencji rodzinnych</li> <li>- zmiana pokutujących stereotypów na temat ról, jakie mają do spełnienia członkowie rodziny,</li> </ul>
--	-----------	--	---	--

		PPP PCPR media lokalne Kościół		- poprawa i umocnienie wizerunku rodziny
Wzmacnianie więzi rodzinnych i pokoleniowych, m.in. poprzez organizowanie pikników rodzinnych i imprez integracyjnych.	2025-2027	UG RG GOPS placówki oświatowe świetlice jednostki rekreacyjno-sportowe placówki kultury NGOs media lokalne Kościół	- liczba imprez - liczba uczestników	- wzmocnienie więzi rodzinnych i społecznych - budowa dialogu międzypokoleniowego - wzmocnienie poczucia przynależności do społeczności lokalnej rodzin zagrożonych wykluczeniem społecznym - integrowanie społeczności lokalnej
Podjęmowanie działań mających na celu przeciwdziałanie przemocy domowej i zapobieganie jej skutkom oraz działań interwencyjnych.	2025-2027	ZI GKRPA GOPS placówki oświatowe i wychowania przedszkolnego Policja PCPR placówki ochrony zdrowia	- liczba procedur Niebieska Karta - liczba osób i rodzin korzystających z pomocy z powodu przemocy domowej	- zapewnienie bezpieczeństwa osobom i rodzinom dotkniętym przemocą - poprawa komfortu funkcjonowania rodzin
Podjęmowanie na terenie gminy, w tym szczególnie w placówkach oświatowych, działań o charakterze edukacyjno-	2025-2027	GKRPA ZI GOPS placówki oświatowe placówki kultury	- liczba i rodzaj działań - liczba i kategoria adresatów i uczestników objętych działaniami	- ograniczanie i eliminowanie niekorzystnych zjawisk z życia społeczności lokalnej

informacyjnym na temat uzależnień oraz przestępczości i jej skutków.		świetlice jednostki sportowo- rekreacyjne placówki ochrony zdrowia Policja NGOs		<ul style="list-style-type: none"> <li>- kształtowanie prawidłowego rozwoju dzieci i młodzieży</li> <li>- pożądane zmiany wrażliwości społecznej i postaw życiowych</li> <li>- poprawa funkcjonowania i kondycji rodzin</li> </ul>
--	--	--	--	--

#### CEL OPERACYJNY 4.: ZAPEWNIENIE RODZINOM I DZIECIOM BEZPIECZEŃSTWA ZDROWOTNEGO I PUBLICZNEGO.

Działania	Termin realizacji	Realizatorzy i partnerzy	Wskaźniki	Zakładane rezultaty
Promowanie wśród rodzin, dzieci i młodzieży zdrowego stylu życia.	2025-2027	UG RG placówki oświatowe i wychowania przedszkolnego jednostki sportowo- rekreacyjne placówki kultury świetlice GOPS placówki ochrony zdrowia NGOs PPP PSSE	<ul style="list-style-type: none"> <li>- liczba i rodzaj podjętych działań</li> <li>- liczba uczestników</li> </ul>	<ul style="list-style-type: none"> <li>- podwyższenie poziomu świadomości o wpływie stylu życia na stan zdrowia</li> <li>- poprawa kondycji zdrowotnej dzieci i młodzieży</li> </ul>
Przeprowadzanie badań stanu zdrowia dzieci i młodzieży.	2025-2027	UG RG placówki oświatowe i wychowania	<ul style="list-style-type: none"> <li>- liczba zorganizowanych badań</li> <li>- liczba dzieci</li> </ul>	<ul style="list-style-type: none"> <li>- możliwość szybszego reagowania na zagrożenie mające wpływ na stan zdrowia</li> </ul>



		przedszkolnego placówki ochrony zdrowia	i młodzieży objętych badaniami stanu zdrowia	- poprawa kondycji zdrowotnej dzieci i młodzieży
Organizowanie bezpłatnych badań dla mieszkańców gminy.	2025-2027	UG RG placówki ochrony zdrowia	- liczba i rodzaj zorganizowanych badań - liczba uczestników	- możliwość szybszego reagowania na zagrożenia mające wpływ na stan zdrowia - poprawa kondycji zdrowotnej mieszkańców
Realizowanie w placówkach oświatowych programów profilaktyczno-edukacyjnych w zakresie problematyki zdrowotnej.	2025-2027	placówki oświatowe GKRPA ZI GOPS Policja PPP	- liczba zajęć - liczba uczniów	- podwyższenie świadomości dzieci i młodzieży na temat wpływu uzależnień na zdrowie i życie człowieka - poszerzenie wiedzy o negatywnym wpływie przestępczości na życie społeczne - budzenie wrażliwości na kwestie agresji i przemocy - uczenie umiejętności zachowań w sytuacjach kryzysowych - budowa pozytywnych wzorców zachowań w grupie rówieśniczej

				i w otoczeniu rodzinnym
Podejmowanie działań edukacyjno-informacyjnych wśród rodziców w celu zapewnienia bezpieczeństwa dzieciom i młodzieży oraz przeciwdziałania patologiom.	2025-2027	placówki oświatowe Policja Kościół	<ul style="list-style-type: none"> <li>- liczba i rodzaj podjętych działań</li> <li>- liczba uczestników</li> </ul>	<ul style="list-style-type: none"> <li>- podniesienie poziomu bezpieczeństwa dzieci i młodzieży</li> <li>- wzrost świadomości rodziców na temat zagrożeń</li> </ul>
Współpraca z Policją w zakresie eliminowania zagrożeń mających wpływ na bezpieczeństwo mieszkańców, w tym dzieci i młodzieży, oraz zapewniania bezpieczeństwa na drodze	2025-2027	UG RG Policja	<ul style="list-style-type: none"> <li>- liczba przestępstw popełnionych na terenie gminy, w tym przez nieletnich</li> <li>- liczba podjętych działań w celu podniesienia poziomu bezpieczeństwa publicznego</li> <li>- liczba zrealizowanych inwestycji drogowych w celu podniesienia bezpieczeństwa na drodze</li> </ul>	<ul style="list-style-type: none"> <li>- poprawa bezpieczeństwa mieszkańców, rodzin i dzieci</li> <li>- eliminowanie potencjalnych zagrożeń mających wpływ na jakość życia mieszkańców gminy</li> <li>- wzrost poczucia bezpieczeństwa wśród mieszkańców</li> </ul>

### CEL OPERACYJNY 5.: INTEGROWANIE I DOSKONALENIE LOKALNEGO SYSTEMU WSPARCIA RODZIN.

Działania	Termin realizacji	Realizatorzy i partnerzy	Wskaźniki	Zakładane rezultaty
Integrowanie działań na rzecz rodziny i dziecka w gminie poprzez współpracę jednostek organizacyjnych gminy, GKRPA, ZI, placówek ochrony zdrowia, organizacji pozarządowych Kościoła i związków wyznaniowych.	2025-2027	UG RG GOPS GKRPA ZI placówki oświatowe i wychowania przedszkolnego placówki kultury świetlice jednostki rekreacyjno-sportowe placówki ochrony zdrowia NGOs Kościoł, związki wyznaniowe	- liczba i rodzaj podjętych działań	- poprawa efektywności wsparcia rodzin i dzieci w gminie - pobudzanie aktywności społecznej - skuteczniejsze motywowanie do zmiany w rodzinach przeżywających trudności - wzrost poczucia bezpieczeństwa w rodzinach dotkniętych problemami - poprawa kondycji i jakości funkcjonowania rodzin - wzmacnianie potencjału rodzin
Rozwijanie i doskonalenie form współpracy z Prokuraturą Rejonową, Sądem Rejonowym, Policją, Powiatowym Centrum Pomocy Rodzinie, Poradnią Psychologiczno-	2025-2027	UG RG GOPS ZI GKRPA placówki oświatowe i wychowania przedszkolnego	- rodzaj podjętych działań	- poprawa efektywności wsparcia rodzin i dzieci z terenu gminy - szybsze reagowania na zagrożenia wpływające na prawidłowe funkcjonowanie rodzin i dzieci z terenu gminy

Pedagogiczną.		Prokuratura Sąd Rejonowy Policja PCPR PPP		
Kontynuowanie działalności Zespołu Interdyscyplinarnego ds. przeciwdziałania przemocy.	2025-2027	podmioty, których przedstawiciele wchodzi w skład ZI	<ul style="list-style-type: none"> <li>- liczba procedur „Niebieskie Karty”</li> <li>- liczba rodzin objętych działaniami w ramach procedury „Niebieskie Karty”,</li> <li>- liczba osób w rodzinach objętych działaniami w ramach procedury „Niebieskie Karty”</li> <li>- liczba osób stosujących przemoc skierowanych do udziału programach korekcyjno-edukacyjnych lub programach psychologiczno-terapeutycznych.</li> </ul>	<ul style="list-style-type: none"> <li>- przeciwdziałanie i zapobieganie zjawisku przemocy domowej</li> <li>- poprawa funkcjonowania rodzin doświadczających przemocy i zagrożonych przemocą</li> </ul>

#### Legenda

UG – Urząd Gminy

RG – Rada Gminy

GOPS – Gminny Ośrodek Pomocy Społecznej

GKRPA – Gminna Komisja Rozwiązywania Problemów Alkoholowych

ZI – Zespół Interdyscyplinarny ds. przeciwdziałania przemocy

PUP – Powiatowy Urząd Pracy

PCPR – Powiatowe Centrum Pomocy Rodzinie

PPP – Poradnia Psychologiczno-Pedagogiczna

ROPS – Regionalny Ośrodek Polityki Społecznej

PSSE – Powiatowa Stacja Sanitarno-Epidemiologiczna

NGOs – organizacje pozarządowe

## **4. REALIZACJA PROGRAMU**

### **4.1. KOORDYNATOR, PODMIOTY ODPOWIEDZIALNE I PARTNERZY**

Koordynatorem programu będzie Kierownik Gminnego Ośrodka Pomocy Społecznej. Podmiotami odpowiedzialnymi za realizację działań są: Urząd Gminy, Gminny Ośrodek Pomocy Społecznej, Gminna Komisja Rozwiązywania Problemów Alkoholowych, Zespół Interdyscyplinarny, placówki oświatowe, placówki kultury, jednostki sportowo-rekreacyjne.

Partnerami w realizacji działań są: Powiatowe Centrum Pomocy Rodzinie, Poradnia Psychologiczno-Pedagogiczna, Powiatowy Urząd Pracy, Powiatowa Stacja Sanitarno-Epidemiologiczna, ośrodki leczenia uzależnień, specjaliści, placówki ochrony zdrowia, ośrodki wsparcia, grupy samopomocowe, Regionalny Ośrodek Polityki Społecznej, Policja, Prokuratura Rejonowa, Sąd Rejonowy, kuratorzy sądowi, organizacje pozarządowe, Kościół, związki wyznaniowe i społeczność lokalna.

### **4.2. FINANSOWANIE**

Źródłami finansowania działań wyznaczonych w Programie będą: budżet samorządowy (gminny, powiatowy, wojewódzki) i centralny, fundusze zewnętrzne, m.in. fundusze strukturalne Unii Europejskiej, środki organizacji pozarządowych, środki pozyskane od sponsorów indywidualnych.

### **4.3. MONITORING, EWALUACJA, SPRAWOZDAWCZOŚĆ**

Monitoring programu będzie prowadzony z wykorzystaniem informacji oraz danych ze sprawozdań dostępnych na poziomie gminy, uzyskiwanych od podmiotów i partnerów uczestniczących w realizacji zadań. Celem monitoringu będzie obserwacja zmian ilościowych i jakościowych, jakie pojawiają się podczas realizacji działań. W przypadku stwierdzenia rozbieżności między założeniami a rezultatami, założenia będą weryfikowane i dostosowywane do potrzeb grupy docelowej.

Ewaluacja programu będzie dotyczyła zarówno liczby prowadzonych działań, jak i ich jakości i będzie opierać się na następujących kryteriach:

- kryterium trafności – pozwoli ocenić, w jakim stopniu przyjęte cele projektu odpowiadają zidentyfikowanym problemom w obszarze objętym programem i realnym potrzebom odbiorców;
- kryterium skuteczności – pozwoli ocenić, w jakim stopniu zostały osiągnięte cele programu zdefiniowane na etapie planowania;
- kryterium trwałości efektów – pozwoli ocenić, czy rezultaty osiągnięte w ramach programu mogą trwać po jego zakończeniu, a także czy możliwe jest długotrwałe

utrzymanie się wpływu programu na prawidłowe funkcjonowanie rodzin z terenu gminy.

Zebrane informacje zostaną wykorzystane do opracowania sprawozdania podsumowującego cały okres realizacji programu, zawierającego wnioski i rekomendacje na przyszłość. W myśl art. 179 ust. 1 ustawy o wspieraniu rodziny i systemie pieczy zastępczej z dnia 9 czerwca 2011 roku sprawozdanie roczne za poprzedni rok z realizacji Programu Wspierania Rodziny oraz potrzeby związane z realizacją zadania przedstawi Radzie Gminy i Wójtowi Gminy Kawęczyn Kierownik Gminnego Ośrodka Pomocy Społecznej do dnia 31 marca każdego roku.

Trudno na obecnym etapie oszacować zagrożenia, jakie mogą wystąpić w trakcie wdrażania założeń Programu, niemniej monitorowanie tych zagrożeń na poziomie lokalnym z pewnością ma szansę przyczynić się do złagodzenia niekorzystnych tendencji, ale też może wymagać zwiększonych nakładów finansowych i większego zaangażowania instytucjonalnego i społecznego, by przeciwdziałać niepożądanym zjawiskom mającym wpływ na jakość i kondycję życia mieszkańców gminy.

## SPIS TABEL I WYKRESÓW

Tabela 1. Profil respondentów ankiety „Problemy społeczne w opinii mieszkańców” .....	7
Tabela 2. Struktura wiekowa ludności gminy w latach 2021-2023 .....	9
Tabela 3. Ruch naturalny ludności gminy w latach 2021-2023 .....	10
Tabela 4. Zasoby mieszkaniowe w gminie w latach 2021-2023.....	10
Tabela 5. Bezrobotni w gminie i ich udział w liczbie ludności gminy w wieku produkcyjnym w latach 2021-2023 .....	11
Tabela 6. Stopa bezrobocia w powiecie, województwie i w kraju w latach 2021-2023 .....	11
Tabela 7. Przystępstwa odnotowane w gminie w latach 2021-2023 .....	11
Tabela 8. Nadzory prowadzone w gminie w latach 2021-2023 .....	12
Tabela 9. Środki finansowe wydatkowane przez gminę na świadczenia z pomocy społecznej mieszkańcom gminy w latach 2021-2023 .....	13
Tabela 10. Beneficjenci systemu pomocy społecznej w gminie w latach 2021-2023 .....	14
Tabela 11. Struktura demograficzna beneficjentów pomocy społecznej w gminie w 2023 r. ....	14
Tabela 12. Powody przyznania pomocy społecznej w gminie w latach 2021-2023 .....	14
Tabela 13. Rodzaje wsparcia udzielanego przez GOPS w latach 2021-2023 .....	15
Tabela 14. Skierowania, pobyt i koszty pobytu mieszkańców w domach pomocy społecznej w latach 2021-2023 .....	16
Tabela 15. Koszty ponoszone przez gminę z tytułu pobytu mieszkańców w DPS-ie (w zł) w latach 2021-2023 .....	16
Tabela 16. Piecza zastępcza w gminie w latach 2021-2023.....	16
Tabela 17. Rodziny objęte opieką Gminnego Ośrodka Pomocy Społecznej w latach 2021-2023 .....	16
Tabela 18. Asystentura rodziny w gminie w latach 2021-2023 .....	17
Tabela 19. Wartość świadczeń rodzinnych przyznanych w gminie w latach 2021-2023 .....	18
Tabela 20. Rodzaj świadczeń rodzinnych przyznanych w gminie w latach 2021-2023 .....	18
Tabela 21. Świadczenia z funduszu alimentacyjnego przyznane w gminie w latach 2021-2023 .....	19
Tabela 22. Karta Dużej Rodziny w gminie w latach 2021-2023 .....	19

Tabela 23. Liczba członków Gminnej Komisji Rozwiązywania Problemów Alkoholowych w latach 2021-2023 .....	20
Tabela 24. Opłaty z zezwoleń na sprzedaż alkoholu w gminie w latach 2021-2023 .....	20
Tabela 25. Środki finansowe (w zł) przeznaczone na profilaktykę i rozwiązywanie problemów uzależnień oraz przemocy domowej w gminie w latach 2021-2023.....	20
Tabela 26. Działalność GKRPA w latach 2021-2023 w zakresie profilaktyki i rozwiązywania problemów uzależnień w gminie.....	20
Tabela 27. Działalność Zespołu Interdyscyplinarnego w latach 2021-2023.....	23
Tabela 28. Placówki wychowania przedszkolnego działające w gminie (w roku szkolnym 2023/2024) .....	24
Tabela 29. Placówki oświatowe działające w gminie (w roku szkolnym 2023/2024).....	24
Tabela 30. Placówki kultury w gminie w 2023 r. ....	24
Tabela 31. Obiekty sportowo-rekreacyjne w gminie w 2023r. ....	24
Tabela 32. Podmioty wspierające rodziny i dzieci z gminy działające na jej terenie .....	24
Tabela 33. Parafie rzymskokatolickie na terenie gminy w 2023 r. ....	25
Tabela 34. Działalność PCPR-u w odniesieniu do ludności gminy w zakresie pieczy zastępczej w latach 2021-2023 .....	26
Tabela 35. Orzeczenia o niepełnosprawności wydane mieszkańcom powiatu w latach 2021-2023.....	26
Tabela 36. Rodziny w gminie korzystające z pomocy społecznej z powodu niepełnosprawności w latach 2021-2023 .....	26
Tabela 37. Podmioty wspierające rodziny i dzieci z gminy Kawęczyn usytuowane poza gminą w 2023 r.....	27
Tabela 38. Negatywne zachowania oraz zjawiska patologiczne występujące w społeczności uczniowskiej w roku szkolnym 2023/2024 .....	32
Tabela 39. Dysfunkcje i patologie stwierdzone w rodzinach uczniów w roku szkolnym 2023/2024...	32
Wykres 1. Jakie problemy, niekorzystne zjawiska w Pani/Pana ocenie najbardziej uwidaczniają się w gminie? .....	28
Wykres 2. W jakich obszarach należałoby podjąć lub zintensyfikować działania, by poprawić jakość życia i kondycję rodzin zamieszkujących teren gminy? .....	28
Wykres 3. Jak Pani / Pan ocenia ofertę edukacyjną szkół w gminie? .....	29
Wykres 4. Jak Pani / Pan ocenia funkcjonalność i jakość oferty w zakresie ochrony zdrowia w gminie? .....	30
Wykres 5. Czy czuje się Pani/Pan bezpiecznie w miejscu zamieszkania?.....	30

**UZASADNIENIE**  
**DO UCHWAŁY NR XI/68/2024**  
**RADY GMINY KAWĘCZYN**

z dnia 27 grudnia 2024 r.

**w sprawie przyjęcia Gminnego Programu Wspierania Rodziny dla**  
**Gminy Kawęczyn**  
**na lata 2025-2027**

Ustawą z dnia 9 czerwca 2011 roku o wspieraniu rodziny i systemie pieczy zastępczej (Dz.U.2024.177 ze zm.) ustawodawca nałożył na gminy obowiązki w zakresie wspierania rodziny i systemie pieczy zastępczej.

Zapis art. 176 pkt.1 wymienionej ustawy stanowi, iż do zadań własnych gminy należy opracowanie i realizacja 3 - letnich gminnych programów wspierania rodziny.

W związku z powyższym podjęcie uchwały jest w pełni uzasadnione.